

PREFEITURA MUNICIPAL DE CABECEIRAS DO PIAUÍ
RELATÓRIO RESUMIDO DA EXECUÇÃO ORÇAMENTÁRIA
BALANÇO ORÇAMENTÁRIO
ORÇAMENTOS FISCAIS E DA SEGURIDADE SOCIAL

1 de 3

PERÍODO: Janeiro a Dezembro 2015/BIMESTRE Novembro - Dezembro

RRRO (ANEXO 1 (LRF, Art. 52, inciso I, alíneas até inciso II e § 1º)

RS 1

RECEITAS	PREVISÃO		RECEITAS REALIZADAS				SALDO	
	INICIAL	ATUALIZADA	BIMESTRE		JAN A DEZ 2015		A REALIZAR	A REALIZAR
			(b)	% (b/a)	(c)	% (c/a)		
RECEITAS(EXCETO INTRA-ORÇAMENTÁRIAS)(I)	17.742.467,00	17.742.467,00	3.963.411,35	22,34	16.900.945,56	95,26	841.521,44	
RECEITAS CORRENTES	13.896.766,00	13.896.766,00	3.718.022,44	26,75	16.111.948,40	115,94	-2.215.182,40	
RECEITA TRIBUTÁRIA	278.759,00	278.759,00	32.752,39	11,75	133.577,03	47,92	145.181,97	
Impostos	267.709,00	267.709,00	32.752,39	12,23	133.577,03	49,90	134.131,97	
Taxas	11.050,00	11.050,00	0,00	0,00	0,00	0,00	11.050,00	
Contribuição de Melhoria	0,00	0,00	0,00	0,00	0,00	0,00	0,00	
RECEITA DE CONTRIBUIÇÕES	0,00	0,00	0,00	0,00	69.750,41	0,00	-69.750,41	
Contribuições Sociais	0,00	0,00	0,00	0,00	0,00	0,00	0,00	
Contribuição de Intervenção no Domínio Econômico	0,00	0,00	0,00	0,00	0,00	0,00	0,00	
Contribuição de Iluminação Pública	0,00	0,00	0,00	0,00	69.750,41	0,00	-69.750,41	
RECEITA PATRIMONIAL	75.027,00	75.027,00	201.746,76	268,90	145.045,04	193,32	-70.018,04	
Receitas Imobiliárias	5.400,00	5.400,00	0,00	0,00	0,00	0,00	5.400,00	
Receitas de Valores Mobiliários	69.627,00	69.627,00	201.746,76	289,75	145.045,04	208,32	-75.418,04	
Receitas de Concessões e Permissões	0,00	0,00	0,00	0,00	0,00	0,00	0,00	
Compensação Financeiras	0,00	0,00	0,00	0,00	0,00	0,00	0,00	
Receita Decorrente do Direito de Exploração de Bens Públ	0,00	0,00	0,00	0,00	0,00	0,00	0,00	
Receita da Cessão de Direitos	0,00	0,00	0,00	0,00	0,00	0,00	0,00	
Outras Receitas Patrimoniais	0,00	0,00	0,00	0,00	0,00	0,00	0,00	
RECEITA AGROPECUÁRIA	0,00	0,00	0,00	0,00	0,00	0,00	0,00	
Receita da Produção Vegetal	0,00	0,00	0,00	0,00	0,00	0,00	0,00	
Receita da Produção Animal e Derivados	0,00	0,00	0,00	0,00	0,00	0,00	0,00	
Outras Receitas Agropecuárias	0,00	0,00	0,00	0,00	0,00	0,00	0,00	
RECEITA INDUSTRIAL	0,00	0,00	0,00	0,00	0,00	0,00	0,00	
Receita da Indústria Extrativa Mineral	0,00	0,00	0,00	0,00	0,00	0,00	0,00	
Receita da Indústria de Transformação	0,00	0,00	0,00	0,00	0,00	0,00	0,00	
Receita da Indústria de Construção	0,00	0,00	0,00	0,00	0,00	0,00	0,00	
Outras Receitas da Indústria	0,00	0,00	0,00	0,00	0,00	0,00	0,00	
RECEITA DE SERVIÇOS	0,00	0,00	0,00	0,00	0,00	0,00	0,00	
Receita de Serviços	0,00	0,00	0,00	0,00	0,00	0,00	0,00	
TRANSFERÊNCIAS CORRENTES	13.537.328,00	13.537.328,00	3.483.523,29	25,73	15.763.575,92	116,45	-2.226.247,92	
Transferências Intergovernamentais	13.537.328,00	13.537.328,00	3.483.523,29	25,73	15.763.575,92	116,45	-2.226.247,92	
Transferências de Instituições Privadas	0,00	0,00	0,00	0,00	0,00	0,00	0,00	
Transferências do Exterior	0,00	0,00	0,00	0,00	0,00	0,00	0,00	
Transferências de Pessoas	0,00	0,00	0,00	0,00	0,00	0,00	0,00	
Transferências de Convênios	0,00	0,00	0,00	0,00	0,00	0,00	0,00	
Transferências para o Combate à Fome	0,00	0,00	0,00	0,00	0,00	0,00	0,00	
OUTRAS RECEITAS CORRENTES	5.652,00	5.652,00	0,00	0,00	0,00	0,00	5.652,00	
Multas e Juros de Mora	2.826,00	2.826,00	0,00	0,00	0,00	0,00	2.826,00	
Indenizações e Restituições	0,00	0,00	0,00	0,00	0,00	0,00	0,00	
Receita da Dívida Ativa	2.826,00	2.826,00	0,00	0,00	0,00	0,00	2.826,00	
Receitas Decorrentes de Aportes Periódicos para Amortiza	0,00	0,00	0,00	0,00	0,00	0,00	0,00	
Receitas Correntes Diversas	0,00	0,00	0,00	0,00	0,00	0,00	0,00	
RECEITAS DE CAPITAL	3.845.701,00	3.845.701,00	245.388,91	6,38	788.997,16	20,52	3.056.703,84	
OPERAÇÕES DE CRÉDITO	0,00	0,00	0,00	0,00	0,00	0,00	0,00	
Operações de Crédito Internas	0,00	0,00	0,00	0,00	0,00	0,00	0,00	
Operações de Crédito Externas	0,00	0,00	0,00	0,00	0,00	0,00	0,00	
ALIENAÇÃO DE BENS	0,00	0,00	0,00	0,00	0,00	0,00	0,00	
Alienação de Bens Móveis	0,00	0,00	0,00	0,00	0,00	0,00	0,00	
Alienação de Bens Imóveis	0,00	0,00	0,00	0,00	0,00	0,00	0,00	
ARMORTIZAÇÃO DE EMPRÉSTIMOS	0,00	0,00	0,00	0,00	0,00	0,00	0,00	
TRANSFERÊNCIAS DE CAPITAL	3.845.701,00	3.845.701,00	245.388,91	6,38	788.997,16	20,52	3.056.703,84	
Transferências Intergovernamentais	0,00	0,00	0,00	0,00	0,00	0,00	0,00	
Transferências de Instituições Privadas	0,00	0,00	0,00	0,00	0,00	0,00	0,00	
Transferências do Exterior	0,00	0,00	0,00	0,00	0,00	0,00	0,00	
Transferências de Pessoas	0,00	0,00	0,00	0,00	0,00	0,00	0,00	
Transferência de Outras Instit. Públicas	0,00	0,00	0,00	0,00	0,00	0,00	0,00	
Transferências de Convênios	3.845.701,00	3.845.701,00	245.388,91	6,38	788.997,16	20,52	3.056.703,84	
Transferência para o Combate à Fome	0,00	0,00	0,00	0,00	0,00	0,00	0,00	
OUTRAS RECEITAS DE CAPITAL	0,00	0,00	0,00	0,00	0,00	0,00	0,00	
Integralização do Capital Social	0,00	0,00	0,00	0,00	0,00	0,00	0,00	
Remuneração das Disponibilidades	0,00	0,00	0,00	0,00	0,00	0,00	0,00	
Receitas de Capital Diversas	0,00	0,00	0,00	0,00	0,00	0,00	0,00	
RECEITAS INTRA-ORÇAMENTÁRIAS (II)	0,00	0,00	0,00	0,00	0,00	0,00	0,00	
Receita de Contribuições	0,00	0,00	0,00	0,00	0,00	0,00	0,00	
Receita Patrimonial	0,00	0,00	0,00	0,00	0,00	0,00	0,00	
Receita de Serviços	0,00	0,00	0,00	0,00	0,00	0,00	0,00	
Outras Receitas Correntes	0,00	0,00	0,00	0,00	0,00	0,00	0,00	
SUBTOTAL DAS RECEITAS (III)=(I+II)	17.742.467,00	17.742.467,00	3.963.411,35	22,34	16.900.945,56	95,26	841.521,44	

CABECEIRAS DO PIAUÍ

LRF: Publicações
Obrigatórias

PREFEITURA MUNICIPAL DE CABECEIRAS DO PIAUI

RELATÓRIO RESUMIDO DA EXECUÇÃO ORÇAMENTÁRIA

BALANÇO ORÇAMENTÁRIO

ORÇAMENTOS FISCAIS E DA SEGURIDADE SOCIAL

2 de 3

PERÍODO: Janeiro a Dezembro 2015/BIMESTRE Novembro - Dezembro

RREO (ANEXO I) (LRF, Art. 52, inciso I, alíneas III e IV e inciso II e § 1º)

RS 1

RECEITAS	PREVISÃO INICIAL	PREVISÃO ATUALIZADA (a)	RECEITAS REALIZADAS				SALDO A REALIZAR (a-c)
			BIMESTRE (b)	% (b/a)	JAN A DEZ 2015		
					(c)	(c/a)	
OPERAÇÕES DE CRÉDITO - REFINANCIAMENTO (IV)	0,00	0,00	0,00	0,00	0,00	0,00	0,00
Operações de Crédito Internas	0,00	0,00	0,00	0,00	0,00	0,00	0,00
Mobiliária	0,00	0,00	0,00	0,00	0,00	0,00	0,00
Contratual	0,00	0,00	0,00	0,00	0,00	0,00	0,00
Operações de Crédito Externas	0,00	0,00	0,00	0,00	0,00	0,00	0,00
Mobiliária	0,00	0,00	0,00	0,00	0,00	0,00	0,00
Contratual	0,00	0,00	0,00	0,00	0,00	0,00	0,00
SUBTOTAL COM REFINANCIAMENTO (V) = (III+IV)	17.742.467,00	17.742.467,00	3.963.411,35	22,34	16.900.945,56	95,26	841.521,44
DÉFICIT (VI)							0,00
TOTAL (VII) = (V+VI)	17.742.467,00	17.742.467,00	3.963.411,35	22,34	16.900.945,56	95,26	841.521,44
SALDOS DE EXERCÍCIOS ANTERIORES (UTILIZADOS)							0,00
Superávit Financeiro							0,00
Reabertura de Créditos Adicionais							0,00

JOSE JOAQUIM DE SOUSA CARVALHO
PREFEITO MUNICIPAL

ARNALDO B. DO ROSÁRIO JUNIOR
SEC. DE ADM. E FINANÇAS

CONTOUR
CONTADOR

PREFEITURA MUNICIPAL DE CABECEIRAS DO PIAUI

RELATÓRIO RESUMIDO DA EXECUÇÃO ORÇAMENTÁRIA

BALANÇO ORÇAMENTÁRIO

ORÇAMENTOS FISCAIS E DA SEGURIDADE SOCIAL

3 de 3

PERÍODO: Janeiro a Dezembro 2015/BIMESTRE Novembro - Dezembro

RREO (ANEXO I) (LRF, Art. 52, inciso I, alíneas III e IV e inciso II e § 1º)

RS 1

DESPESAS	DOTAÇÃO INICIAL (d)	DOTAÇÃO ATUALIZADA (e)	DESPESAS EMPENHADAS		SALDO (g) = (e-f)	DESPESAS LIQUIDADAS		SALDO (i) = (e-h)	DESPESAS PAGAS ATÉ O BIMESTRE (j)	INSCRITAS EM RESTOS A PAGAR NÃO PROCESSADOS (k)
			BIMESTRE	JAN A DEZ 2015 (f)		BIMESTRE	JAN A DEZ 2015 (h)			
DESPESAS CORRENTES	13.175.011,00	16.943.195,47	3.435.301,92	15.667.932,49	1.275.262,98	3.482.891,92	15.666.882,49	1.276.312,98	15.201.628,67	1.050,00
PESSOAL E ENCARGOS SOCIAIS	7.739.602,62	8.921.577,57	2.105.317,25	8.473.062,74	448.514,83	2.105.267,25	8.473.012,74	448.564,83	8.007.932,27	50,00
JUROS E ENCARGOS DA DÍVIDA	8.775,00	3.525,00	0,00	0,00	3.525,00	0,00	0,00	3.525,00	0,00	0,00
OUTRAS DESPESAS CORRENTES	5.426.633,38	8.018.092,90	1.329.984,67	7.194.869,75	823.223,15	1.377.624,67	7.193.869,75	824.223,15	7.193.696,40	1.000,00
DESPESAS DE CAPITAL	4.532.456,00	1.039.755,33	243.605,64	733.788,92	305.966,41	243.605,64	733.788,92	305.966,41	723.788,92	0,00
INVESTIMENTOS	4.392.931,00	949.230,33	226.522,50	664.505,69	284.724,64	226.522,50	664.505,69	284.724,64	654.505,69	0,00
INVERSÕES FINANCEIRAS	86.250,00	16.250,00	0,00	0,00	16.250,00	0,00	0,00	16.250,00	0,00	0,00
AMORTIZAÇÃO DA DÍVIDA	58.275,00	74.275,00	17.083,14	69.283,23	4.991,77	17.083,14	69.283,23	4.991,77	69.283,23	0,00
RESERVA DE CONTINGÊNCIA	35.000,00	1.500,00	0,00	0,00	1.500,00	0,00	0,00	1.500,00	0,00	0,00
RESERVA DO RPPS	0,00	0,00	0,00	0,00	0,00	0,00	0,00	0,00	0,00	0,00
DESPESAS (INTRA-ORÇAMENTÁRIAS)(IX)	0,00	0,00	0,00	0,00	0,00	0,00	0,00	0,00	0,00	0,00
SUBTOTAL DAS DESPESAS (X) = (VIII+IX)	17.742.467,00	17.984.450,80	3.678.907,56	16.401.721,41	1.582.729,39	3.726.497,56	16.400.671,41	1.583.779,39	15.925.417,59	1.050,00
AMORTIZAÇÃO DA DÍVIDA - REFINANCIAMENTO (XI)	0,00	0,00	0,00	0,00	0,00	0,00	0,00	0,00	0,00	0,00
Amortização da Dívida Interna	0,00	0,00	0,00	0,00	0,00	0,00	0,00	0,00	0,00	0,00
Dívida Mobiliária	0,00	0,00	0,00	0,00	0,00	0,00	0,00	0,00	0,00	0,00
Outras Dívidas	0,00	0,00	0,00	0,00	0,00	0,00	0,00	0,00	0,00	0,00
Amortização da Dívida Externa	0,00	0,00	0,00	0,00	0,00	0,00	0,00	0,00	0,00	0,00
Dívida Mobiliária	0,00	0,00	0,00	0,00	0,00	0,00	0,00	0,00	0,00	0,00
Outras Dívidas	0,00	0,00	0,00	0,00	0,00	0,00	0,00	0,00	0,00	0,00
SUBTOTAL COM REFINANCIAMENTO (XII) = (X+XI)	17.742.467,00	17.984.450,80	3.678.907,56	16.401.721,41	1.582.729,39	3.726.497,56	16.400.671,41	1.583.779,39	15.925.417,59	1.050,00
SUPERÁVIT (XIII)							499.224,15			
TOTAL (XIV) = (XII + XIII)	17.742.467,00	17.984.450,80	3.678.907,56	16.401.721,41		3.726.497,56	16.899.895,56		15.925.417,59	1.050,00

JOSE JOAQUIM DE SOUSA CARVALHO
PREFEITO MUNICIPAL

ARNALDO B. DO ROSÁRIO JUNIOR
SEC. DE ADM. E FINANÇAS

CONTOUR
CONTADOR

PREFEITURA MUNICIPAL DE CABECEIRAS DO PIAUÍ
RELATÓRIO RESUMIDO DA EXECUÇÃO ORÇAMENTÁRIA
DEMONSTRATIVO DA EXECUÇÃO DAS DESPESAS POR FUNÇÃO E SUBFUNÇÃO
ORÇAMENTOS FISCAIS E DA SEGURIDADE SOCIAL
PERÍODO: Janeiro a Dezembro 2015/BIMESTRE

RREO Anexo 2 (LRF, Art. 52, inciso II, alínea C)

R\$ 1

FUNÇÃO/SUBFUNÇÃO	DOTAÇÃO INICIAL	DOTAÇÃO ATUALIZADA (a)	DESPESAS EMPENHADAS			SALDO (c) = (a-b)	DESPESAS LIQUIDADAS			SALDO (e) = (a-d)	INSCRITAS EM RESTOS A PAGAR NÃO PROCESSADOS (f)
			BIMESTRE	ATÉ BIMESTRE (b)	% (b/total b)		BIMESTRE	ATÉ BIMESTRE (d)	% (d/total d)		
DESPESAS (EXCETO INTRA-ORÇAMENTÁRIAS) (I)	17.742.467,00	17.984.450,80	3.678.907,56	16.401.721,41	100,00	1.582.729,39	3.726.497,56	16.400.671,41	100,00	1.583.779,39	1.050,00
Legislativa	406.779,96	648.763,76	604.811,35	604.811,35	3,69	43.952,41	604.761,35	604.761,35	3,69	44.002,41	50,00
Ação Legislativa	406.779,96	648.763,76	604.811,35	604.811,35	3,69	43.952,41	604.761,35	604.761,35	3,69	44.002,41	50,00
Administração	1.730.971,04	2.790.298,43	379.140,84	2.655.154,69	16,19	135.143,74	427.780,84	2.655.154,69	16,19	135.143,74	0,00
Administração Geral	1.370.194,04	2.484.925,47	323.392,59	2.403.816,85	14,66	81.108,62	372.032,59	2.403.816,85	14,66	81.108,62	0,00
Administração Financeira	241.032,00	289.227,96	49.428,25	224.857,84	1,37	34.370,12	49.428,25	224.857,84	1,37	34.370,12	0,00
Controle Interno	22.620,00	11.520,00	320,00	2.480,00	0,02	9.040,00	320,00	2.480,00	0,02	9.040,00	0,00
Comunicação Social	97.125,00	34.625,00	6.000,00	24.000,00	0,15	10.625,00	6.000,00	24.000,00	0,15	10.625,00	0,00
Assistência Social	1.222.395,00	806.721,19	121.330,91	634.280,98	3,87	172.440,21	121.330,91	634.280,98	3,87	172.440,21	0,00
Assistência ao Idoso	5.250,00	2.170,00	0,00	0,00	0,00	2.170,00	0,00	0,00	0,00	2.170,00	0,00
Assistência Comunitária	1.217.145,00	804.551,19	121.330,91	634.280,98	3,87	170.270,21	121.330,91	634.280,98	3,87	170.270,21	0,00
Saúde	2.210.782,66	4.112.496,19	832.744,51	3.787.869,26	23,09	324.626,93	832.744,51	3.787.869,26	23,10	324.626,93	0,00
Administração Geral	39.500,00	22.438,14	0,00	12.121,00	0,07	10.317,14	0,00	12.121,00	0,07	10.317,14	0,00
Atenção Básica	2.101.493,66	4.015.669,05	825.443,71	3.721.100,08	22,69	294.568,97	825.443,71	3.721.100,08	22,69	294.568,97	0,00
Vigilância Epidemiológica	69.789,00	74.389,00	7.300,80	54.648,18	0,33	19.740,82	7.300,80	54.648,18	0,33	19.740,82	0,00
Trabalho	157.360,00	1.340,00	0,00	0,00	0,00	1.340,00	0,00	0,00	0,00	1.340,00	0,00
Fomento ao Trabalho	157.360,00	1.340,00	0,00	0,00	0,00	1.340,00	0,00	0,00	0,00	1.340,00	0,00
Educação	7.126.758,00	7.812.000,00	1.515.843,33	7.478.218,72	45,59	333.781,28	1.514.843,33	7.477.218,72	45,59	334.781,28	1.000,00
Ensino Fundamental	6.243.726,00	7.121.203,15	1.422.491,04	6.871.961,64	41,90	249.241,51	1.422.491,04	6.871.961,64	41,90	249.241,51	0,00
Ensino Médio	21.945,00	18.445,00	0,00	2.099,05	0,01	16.345,95	0,00	2.099,05	0,01	16.345,95	0,00
Ensino Superior	2.000,00	500,00	0,00	0,00	0,00	500,00	0,00	0,00	0,00	500,00	0,00
Educação Infantil	612.310,00	644.570,90	93.352,29	604.158,03	3,68	40.412,87	92.352,29	603.158,03	3,68	41.412,87	1.000,00
Educação de Jovens e Adultos	246.777,00	27.280,95	0,00	0,00	0,00	27.280,95	0,00	0,00	0,00	27.280,95	0,00
Cultura	34.347,00	5.447,00	0,00	0,00	0,00	5.447,00	0,00	0,00	0,00	5.447,00	0,00
Difusão Cultural	34.347,00	5.447,00	0,00	0,00	0,00	5.447,00	0,00	0,00	0,00	5.447,00	0,00
Urbanismo	1.049.561,00	699.077,57	103.005,39	573.669,58	3,50	126.037,99	103.005,39	573.669,58	3,50	126.037,99	0,00
Infra-Estrutura Urbana	251.250,00	2.150,00	0,00	0,00	0,00	2.150,00	0,00	0,00	0,00	2.150,00	0,00
Serviços Urbanos	798.311,00	697.557,57	103.005,39	573.669,58	3,50	123.887,99	103.005,39	573.669,58	3,50	123.887,99	0,00
Habituação	429.550,00	70.600,00	0,00	0,00	0,00	70.600,00	0,00	0,00	0,00	70.600,00	0,00
Administração Geral	243.200,00	69.250,00	0,00	0,00	0,00	69.250,00	0,00	0,00	0,00	69.250,00	0,00
Habituação Rural	125.675,00	675,00	0,00	0,00	0,00	675,00	0,00	0,00	0,00	675,00	0,00
Habituação Urbana	60.675,00	675,00	0,00	0,00	0,00	675,00	0,00	0,00	0,00	675,00	0,00
Saneamento	1.469.113,00	211.813,00	3.832,85	17.673,27	0,11	194.139,73	3.832,85	17.673,27	0,11	194.139,73	0,00
Saneamento Básico Rural	476.950,00	175.950,00	0,00	0,00	0,00	175.950,00	0,00	0,00	0,00	175.950,00	0,00
Saneamento Básico Urbano	992.163,00	35.863,00	3.832,85	17.673,27	0,11	18.189,73	3.832,85	17.673,27	0,11	18.189,73	0,00
Gestão Ambiental	63.070,34	22.570,34	0,00	0,00	0,00	22.570,34	0,00	0,00	0,00	22.570,34	0,00
Administração Geral	750,00	750,00	0,00	0,00	0,00	750,00	0,00	0,00	0,00	750,00	0,00
Preservação e Conservação Ambiental	62.320,34	21.820,34	0,00	0,00	0,00	21.820,34	0,00	0,00	0,00	21.820,34	0,00
Agricultura	376.688,00	253.002,32	20.878,58	217.988,07	1,33	35.014,25	20.878,58	217.988,07	1,33	35.014,25	0,00
Administração Geral	103.958,00	99.672,32	19.928,58	81.384,32	0,50	18.288,00	19.928,58	81.384,32	0,50	18.288,00	0,00

FONTE: SCPI - Contabilidade [8.21.14.1665], PREFEITURA MUNICIPAL DE CABECEIRAS DO PIAUÍ, Data/hora da emissão: 29/fev/2016 09h e 43m*

Portaria Nº 553 de 2014

PREFEITURA MUNICIPAL DE CABECEIRAS DO PIAUÍ
RELATÓRIO RESUMIDO DA EXECUÇÃO ORÇAMENTÁRIA
DEMONSTRATIVO DA EXECUÇÃO DAS DESPESAS POR FUNÇÃO E SUBFUNÇÃO
ORÇAMENTOS FISCAIS E DA SEGURIDADE SOCIAL
PERÍODO: Janeiro a Dezembro 2015/BIMESTRE

RREO Anexo 2 (LRF, Art. 52, inciso II, alínea C)

R\$ 1

FUNÇÃO/SUBFUNÇÃO	DOTAÇÃO INICIAL	DOTAÇÃO ATUALIZADA (a)	DESPESAS EMPENHADAS			SALDO (c) = (a-b)	DESPESAS LIQUIDADAS			SALDO (e) = (a-d)	INSCRITAS EM RESTOS A PAGAR NÃO PROCESSADOS (f)
			BIMESTRE	ATÉ BIMESTRE (b)	% (b/total b)		BIMESTRE	ATÉ BIMESTRE (d)	% (d/total d)		
Abastecimento	104.425,00	125.925,00	0,00	123.068,09	0,75	2.856,91	0,00	123.068,09	0,75	2.856,91	0,00
Promoção da Produção Agropecuária	65.255,00	7.955,00	0,00	0,00	0,00	7.955,00	0,00	0,00	0,00	7.955,00	0,00
Defesa Agropecuária	103.050,00	19.450,00	950,00	13.535,66	0,08	5.914,34	950,00	13.535,66	0,08	5.914,34	0,00
Comércio e Serviços	43.000,00	800,00	0,00	0,00	0,00	800,00	0,00	0,00	0,00	800,00	0,00
Turismo	43.000,00	800,00	0,00	0,00	0,00	800,00	0,00	0,00	0,00	800,00	0,00
Comunicações	210.521,00	2.521,00	0,00	0,00	0,00	2.521,00	0,00	0,00	0,00	2.521,00	0,00
Comunicações Postais	16.500,00	2.000,00	0,00	0,00	0,00	2.000,00	0,00	0,00	0,00	2.000,00	0,00
Telecomunicações	194.021,00	521,00	0,00	0,00	0,00	521,00	0,00	0,00	0,00	521,00	0,00
Energia	320.032,00	125.032,00	15.339,09	118.001,29	0,72	7.030,71	15.339,09	118.001,29	0,72	7.030,71	0,00
Energia Elétrica	320.032,00	125.032,00	15.339,09	118.001,29	0,72	7.030,71	15.339,09	118.001,29	0,72	7.030,71	0,00
Transporte	295.320,00	4.120,00	0,00	0,00	0,00	4.120,00	0,00	0,00	0,00	4.120,00	0,00
Transporte Rodoviário	295.320,00	4.120,00	0,00	0,00	0,00	4.120,00	0,00	0,00	0,00	4.120,00	0,00
Desporto e Lazer	457.943,00	168.443,00	11.498,00	71.821,98	0,44	96.621,02	11.498,00	71.821,98	0,44	96.621,02	0,00
Desporto Comunitário	440.933,00	151.433,00	11.498,00	71.821,98	0,44	79.611,02	11.498,00	71.821,98	0,44	79.611,02	0,00
Lazer	17.010,00	17.010,00	0,00	0,00	0,00	17.010,00	0,00	0,00	0,00	17.010,00	0,00
Encargos Especiais	105.275,00	247.275,00	70.482,71	242.232,22	1,48	5.042,78	70.482,71	242.232,22	1,48	5.042,78	0,00
Refinanciamento da Dívida Interna	53.275,00	74.275,00	17.083,14	69.283,23	0,42	4.991,77	17.083,14	69.283,23	0,42	4.991,77	0,00
Outros Encargos Especiais	50.000,00	173.000,00	53.399,57	172.948,99	1,05	51,01	53.399,57	172.948,99	1,05	51,01	0,00
Reserva de Contingência	35.000,00	1.500,00	0,00	0,00	0,00	1.500,00	0,00	0,00	0,00	1.500,00	0,00
Reserva de Contingência	35.000,00	1.500,00	0,00	0,00	0,00	1.500,00	0,00	0,00	0,00	1.500,00	0,00
DESPESAS INTRA-ORÇAMENTÁRIAS (II)	0,00	0,00	0,00	0,00	0,00	0,00	0,00	0,00	0,00	0,00	0,00
TOTAL (III) = (I-II)	17.742.467,00	17.984.450,80	3.678.907,56	16.401.721,41	100,00	1.582.729,39	3.726.497,56	16.400.671,41	100,00	1.583.779,39	1.050,00

JOSE JOAQUIM DE SOUSA CARVALHO
 PREFEITO MUNICIPAL

ARNALDO B. DO ROSÁRIO JUNIOR
 SEC. DE ADM. E FINANÇAS

CONFEIAN
 CONTADOR

FONTE: SCPI - Contabilidade [8.21.14.1665], PREFEITURA MUNICIPAL DE CABECEIRAS DO PIAUÍ, Data/hora da emissão: 29/fev/2016 09h e 43m*

Portaria Nº 553 de 2014

CABECEIRAS DO PIAUÍ

LRF: Publicações obrigatórias

PREFEITURA MUNICIPAL DE CABECEIRAS DO PIAUI
RELATÓRIO RESUMIDO DA EXECUÇÃO ORÇAMENTÁRIA
 DEMONSTRATIVO DA PROJEÇÃO ATUARIAL DO REGIME PRÓPRIO DE PREVIDÊNCIA DOS SERVIDORES
 ORÇAMENTOS FISCAIS E DA SEGURIDADE SOCIAL
 PERÍODO: 2014 a 2088

RREO (ANEXO 10 (LRF, art. 53, § 1º, inciso II))

RS 1

EXERCÍCIO	RECEITA PREVIDENCIÁRIA (a)	DESPESA PREVIDENCIÁRIA (b)	RESULTADO PREVIDENCIÁRIO (c) = (a-b)	SALDO FINANCEIRO DO EXERCÍCIO (d) = ("d" exercício anterior) + (c)
2014	RS 0,00	RS 0,00	RS 0,00	RS 0,00
2015	RS 0,00	RS 0,00	RS 0,00	RS 0,00
2016	RS 0,00	RS 0,00	RS 0,00	RS 0,00
2017	RS 0,00	RS 0,00	RS 0,00	RS 0,00
2018	RS 0,00	RS 0,00	RS 0,00	RS 0,00
2019	RS 0,00	RS 0,00	RS 0,00	RS 0,00
2020	RS 0,00	RS 0,00	RS 0,00	RS 0,00
2021	RS 0,00	RS 0,00	RS 0,00	RS 0,00
2022	RS 0,00	RS 0,00	RS 0,00	RS 0,00
2023	RS 0,00	RS 0,00	RS 0,00	RS 0,00
2024	RS 0,00	RS 0,00	RS 0,00	RS 0,00
2025	RS 0,00	RS 0,00	RS 0,00	RS 0,00
2026	RS 0,00	RS 0,00	RS 0,00	RS 0,00
2027	RS 0,00	RS 0,00	RS 0,00	RS 0,00
2028	RS 0,00	RS 0,00	RS 0,00	RS 0,00
2029	RS 0,00	RS 0,00	RS 0,00	RS 0,00
2030	RS 0,00	RS 0,00	RS 0,00	RS 0,00
2031	RS 0,00	RS 0,00	RS 0,00	RS 0,00
2032	RS 0,00	RS 0,00	RS 0,00	RS 0,00
2033	RS 0,00	RS 0,00	RS 0,00	RS 0,00
2034	RS 0,00	RS 0,00	RS 0,00	RS 0,00
2035	RS 0,00	RS 0,00	RS 0,00	RS 0,00
2036	RS 0,00	RS 0,00	RS 0,00	RS 0,00
2037	RS 0,00	RS 0,00	RS 0,00	RS 0,00
2038	RS 0,00	RS 0,00	RS 0,00	RS 0,00
2039	RS 0,00	RS 0,00	RS 0,00	RS 0,00
2040	RS 0,00	RS 0,00	RS 0,00	RS 0,00
2041	RS 0,00	RS 0,00	RS 0,00	RS 0,00
2042	RS 0,00	RS 0,00	RS 0,00	RS 0,00
2043	RS 0,00	RS 0,00	RS 0,00	RS 0,00
2044	RS 0,00	RS 0,00	RS 0,00	RS 0,00
2045	RS 0,00	RS 0,00	RS 0,00	RS 0,00
2046	RS 0,00	RS 0,00	RS 0,00	RS 0,00
2047	RS 0,00	RS 0,00	RS 0,00	RS 0,00
2048	RS 0,00	RS 0,00	RS 0,00	RS 0,00
2049	RS 0,00	RS 0,00	RS 0,00	RS 0,00
2050	RS 0,00	RS 0,00	RS 0,00	RS 0,00
2051	RS 0,00	RS 0,00	RS 0,00	RS 0,00
2052	RS 0,00	RS 0,00	RS 0,00	RS 0,00
2053	RS 0,00	RS 0,00	RS 0,00	RS 0,00
2054	RS 0,00	RS 0,00	RS 0,00	RS 0,00
2055	RS 0,00	RS 0,00	RS 0,00	RS 0,00
2056	RS 0,00	RS 0,00	RS 0,00	RS 0,00
2057	RS 0,00	RS 0,00	RS 0,00	RS 0,00
2058	RS 0,00	RS 0,00	RS 0,00	RS 0,00
2059	RS 0,00	RS 0,00	RS 0,00	RS 0,00
2060	RS 0,00	RS 0,00	RS 0,00	RS 0,00
2061	RS 0,00	RS 0,00	RS 0,00	RS 0,00
2062	RS 0,00	RS 0,00	RS 0,00	RS 0,00
2063	RS 0,00	RS 0,00	RS 0,00	RS 0,00
2064	RS 0,00	RS 0,00	RS 0,00	RS 0,00
2065	RS 0,00	RS 0,00	RS 0,00	RS 0,00
2066	RS 0,00	RS 0,00	RS 0,00	RS 0,00
2067	RS 0,00	RS 0,00	RS 0,00	RS 0,00

FONTE: SCPI - Contabilidade [8.21.14.1665], PREFEITURA MUNICIPAL DE CABECEIRAS DO PIAUI, Data/hora da emissão: 29/fev/2016 10h e 02m" Portaria Nº 553 de 2014

Notas:


1. Projeção atuarial elaborada em 29/02/2016 e oficialmente enviada para o Ministério da Previdência Social - MPS.
2. Este demonstrativo utiliza as seguintes hipóteses:


PREFEITURA MUNICIPAL DE CABECEIRAS DO PIAUI
RELATÓRIO RESUMIDO DA EXECUÇÃO ORÇAMENTÁRIA
DEMONSTRATIVO DA PROJEÇÃO ATUARIAL DO REGIME PRÓPRIO DE PREVIDÊNCIA DOS SERVIDORES
ORÇAMENTOS FISCAIS E DA SEGURIDADE SOCIAL
PERÍODO: 2014 a 2088

RREO (ANEXO 10 (LRF, art. 53, § 1º, inciso II)

RS 1

EXERCÍCIO	RECEITA PREVIDENCIÁRIA (a)	DESPESA PREVIDENCIÁRIA (b)	RESULTADO PREVIDENCIÁRIO (c) = (a-b)	SALDO FINANCEIRO DO EXERCÍCIO (d) = ("d" exercício anterior) + (c)
2068	RS 0,00	RS 0,00	RS 0,00	RS 0,00
2069	RS 0,00	RS 0,00	RS 0,00	RS 0,00
2070	RS 0,00	RS 0,00	RS 0,00	RS 0,00
2071	RS 0,00	RS 0,00	RS 0,00	RS 0,00
2072	RS 0,00	RS 0,00	RS 0,00	RS 0,00
2073	RS 0,00	RS 0,00	RS 0,00	RS 0,00
2074	RS 0,00	RS 0,00	RS 0,00	RS 0,00
2075	RS 0,00	RS 0,00	RS 0,00	RS 0,00
2076	RS 0,00	RS 0,00	RS 0,00	RS 0,00
2077	RS 0,00	RS 0,00	RS 0,00	RS 0,00
2078	RS 0,00	RS 0,00	RS 0,00	RS 0,00
2079	RS 0,00	RS 0,00	RS 0,00	RS 0,00
2080	RS 0,00	RS 0,00	RS 0,00	RS 0,00
2081	RS 0,00	RS 0,00	RS 0,00	RS 0,00
2082	RS 0,00	RS 0,00	RS 0,00	RS 0,00
2083	RS 0,00	RS 0,00	RS 0,00	RS 0,00
2084	RS 0,00	RS 0,00	RS 0,00	RS 0,00
2085	RS 0,00	RS 0,00	RS 0,00	RS 0,00
2086	RS 0,00	RS 0,00	RS 0,00	RS 0,00
2087	RS 0,00	RS 0,00	RS 0,00	RS 0,00
2088	RS 0,00	RS 0,00	RS 0,00	RS 0,00


JOSE JOAQUIM DE SOUSA CARVALHO
PREFEITO MUNICIPAL


ARNALDO B. DO ROSÁRIO JUNIOR
SEC. DE ADM. E FINANÇAS


CONPLAN
CONTADOR

FONTE: SCPI - Contabilidade [8.21.14.1665], PREFEITURA MUNICIPAL DE CABECEIRAS DO PIAUI, Data/hora da emissão: 29/fev/2016 10h e 02m" Portaria Nº 553 de 2014

Notas:

1. Projeção atuarial elaborada em 29/02/2016 e oficialmente enviada para o Ministério da Previdência Social - MPS.
2. Este demonstrativo utiliza as seguintes hipóteses:

CABECEIRAS DO PIAUI

**LRF: Publicações
Obrigatórias**

PREFEITURA MUNICIPAL DE CABECEIRAS DO PIAUÍ
RELATÓRIO RESUMIDO DA EXECUÇÃO ORÇAMENTÁRIA
DEMONSTRATIVO DA RECEITA CORRENTE LÍQUIDA
ORÇAMENTO FISCAL E DA SEGURIDADE SOCIAL
 JAN/2015 A DEZ/2015

RREO - ANEXO 3 (LRF, Art. 53, inciso I)

RS 1

ESPECIFICAÇÃO	EVOLUÇÃO DA RECEITA REALIZADA NOS ÚLTIMOS 12 MESES												TOTAL (ÚLTIMOS 12 MESES)	PREVISÃO ATUALIZADA
	JAN/2015	FEV/2015	MAR/2015	ABR/2015	MAI/2015	JUN/2015	JUL/2015	AGO/2015	SET/2015	OUT/2015	NOV/2015	DEZ/2015		
RECEITAS CORRENTES (I)	1.640.736,69	1.540.652,39	1.216.710,10	1.749.697,50	1.247.352,86	1.441.085,60	1.264.498,92	1.338.048,17	1.120.036,47	1.207.298,33	1.343.677,91	2.663.063,13	17.772.858,07	15.526.801,00
RECEITA TRIBUTÁRIA	23.007,21	8.741,27	9.103,88	9.473,27	5.705,39	14.380,31	10.314,64	8.975,28	5.841,42	5.281,97	18.180,64	14.571,75	133.577,03	278.759,00
IP TU	8.471,35	3.386,63	2.060,68	4.918,62	0,00	7.310,22	3.847,58	3.172,22	424,65	217,74	12.403,41	9.925,99	56.139,09	11.520,00
IS S	13.760,11	3.956,06	6.727,52	4.077,51	5.378,87	6.592,52	6.080,50	4.589,20	5.337,92	4.937,94	5.506,50	4.104,30	71.013,95	174.714,00
ITBI	460,07	0,00	0,00	0,00	0,00	0,00	0,00	0,00	0,00	0,00	0,00	0,00	460,07	66.066,00
IRRF	315,68	1.398,58	315,68	477,14	331,52	477,57	416,56	1.213,86	78,85	126,29	270,73	541,46	5.965,92	15.409,00
Outras receitas Tributárias	0,00	0,00	0,00	0,00	0,00	0,00	0,00	0,00	0,00	0,00	0,00	0,00	0,00	11.050,00
RECEITA DE CONTRIBUIÇÕES	0,00	0,00	17.506,89	8.581,68	10.577,67	0,00	19.204,31	6.661,12	7.218,74	0,00	0,00	0,00	69.750,41	0,00
RECEITA PATRIMONIAL	4.520,27	5.081,17	6.261,23	4.310,20	-138.453,39	5.090,94	49.182,09	2.257,94	2.466,79	2.581,04	2.116,93	199.629,83	145.045,04	75.027,00
RECEITA AGROPECUÁRIA	0,00	0,00	0,00	0,00	0,00	0,00	0,00	0,00	0,00	0,00	0,00	0,00	0,00	0,00
RECEITA INDUSTRIAL	0,00	0,00	0,00	0,00	0,00	0,00	0,00	0,00	0,00	0,00	0,00	0,00	0,00	0,00
RECEITA DE SERVIÇO	0,00	0,00	0,00	0,00	0,00	0,00	0,00	0,00	0,00	0,00	0,00	0,00	0,00	0,00
TRANSFERÊNCIAS CORRENTES	1.613.209,21	1.526.829,95	1.183.838,10	1.727.332,35	1.369.523,19	1.421.614,35	1.185.797,88	1.320.153,83	1.104.509,52	1.199.435,32	1.323.380,34	2.448.861,55	17.424.485,59	15.167.363,00
Cota Parte do FPM	774.881,91	791.004,32	576.130,45	621.797,43	764.637,37	665.312,04	582.791,39	576.180,11	480.364,93	546.734,89	617.306,61	1.043.824,79	8.040.966,24	7.492.391,00
Cota Parte do ICMS	59.873,43	58.856,40	52.614,20	55.695,22	52.784,87	61.322,82	55.598,30	55.782,94	68.668,80	46.059,20	56.640,14	56.494,60	680.390,92	627.193,00
Cota Parte do IPVA	1.556,66	2.461,18	1.933,97	1.648,26	3.201,47	2.123,60	3.031,46	2.683,97	4.011,77	1.725,71	1.352,81	986,70	26.717,56	28.950,00
Cota Parte do ITR	14,99	31,13	71,84	78,99	6,32	0,00	0,00	15,13	59,58	1.165,86	100,21	0,00	1.544,05	5.356,00
Transf. da LC 87/1996	0,00	0,00	0,00	438,85	104,55	104,55	104,55	104,55	104,55	104,55	104,55	104,55	1.275,25	6.128,00
Transf. da LC 61/1989	22,53	13,40	13,14	13,76	15,53	14,79	13,62	14,51	14,46	16,78	15,28	15,08	182,88	10.157,00
Transferências do FUNDEB	473.871,59	611.624,65	388.502,50	877.850,14	408.231,79	508.024,52	323.363,30	468.149,13	342.690,97	439.337,05	457.678,94	474.442,61	5.768.447,19	5.639.349,00
Outras Transferências Correntes	302.988,10	62.838,87	164.572,00	170.129,70	145.541,29	184.712,03	220.895,26	217.223,49	208.594,46	164.291,28	190.181,80	872.993,22	2.904.961,50	1.357.839,00
Outras Receitas Correntes	0,00	0,00	0,00	0,00	0,00	0,00	0,00	0,00	0,00	0,00	0,00	0,00	0,00	5.652,00
DEDUÇÕES (II)	166.954,00	169.978,32	125.763,24	135.602,05	163.506,56	145.347,85	109.669,06	126.416,51	109.839,52	119.113,96	135.131,39	153.587,21	1.660.909,67	1.630.035,00
Contrib. do Servidor para o Plano de Previdência	0,00	0,00	0,00	0,00	0,00	0,00	0,00	0,00	0,00	0,00	0,00	0,00	0,00	0,00
Compens. Finance. entre Regimes Previd.	0,00	0,00	0,00	0,00	0,00	0,00	0,00	0,00	0,00	0,00	0,00	0,00	0,00	0,00
Dedução da Receita para Formação do FUNDEB	166.954,00	169.978,32	125.763,24	135.602,05	163.506,56	145.347,85	109.669,06	126.416,51	109.839,52	119.113,96	135.131,39	153.587,21	1.660.909,67	1.630.035,00
RECEITA CORRENTE LÍQUIDA (I-III)	1.473.782,69	1.370.674,07	1.090.946,86	1.614.095,45	1.083.846,30	1.295.737,75	1.154.829,86	1.211.631,66	1.010.196,95	1.088.184,37	1.208.546,52	2.509.475,92	16.111.948,40	13.896.766,00

Jose Joaquin de Sousa Carvalho
 JOSE JOAQUIM DE SOUSA CARVALHO
 PREFEITO MUNICIPAL

Arnaldo B. do Rosario Junior
 ARNALDO B. DO ROSARIO JUNIOR
 SEC. DE ADM. E FINANÇAS

Conclan
 CONCLAN
 CONTADOR

FONTE: SCPI - Contabilidade [8.21.14.1665], PREFEITURA MUNICIPAL DE CABECEIRAS DO PIAUÍ, Data/hora da emissão: 29/fev/2016 09h e 46m*

Portaria Nº 555 de 2014

PREFEITURA MUNICIPAL DE CABECEIRAS DO PIAUÍ
ORÇAMENTOS FISCAIS E DA SEGURIDADE SOCIAL
RELATÓRIO RESUMIDO DA EXECUÇÃO ORÇAMENTÁRIA
DEMONSTRATIVO DA RECEITA DE ALIENAÇÃO DE ATIVOS E APLICAÇÕES DE RECURSOS
 2015 - Janeiro - Dezembro

RREO (ANEXO I) (LRF, art. 53, § 1º, inciso III)

RS 1

RECEITAS	PREVISÃO ATUALIZADA (a)	RECEITAS REALIZADAS (b)	SALDO A REALIZAR (a-b)				
RECEITAS DE ALIENAÇÃO DE ATIVOS (I)	0,00	0,00	0,00				
Alienação de Bens Móveis	0,00	0,00	0,00				
Alienação de Bens Imóveis	0,00	0,00	0,00				
RECEITAS	DOTAÇÃO ATUALIZADA (d)	DESPESAS EMPENHADAS	DESPESAS LIQUIDADAS	DESPESAS PAGAS (e)	INSCRITAS EM RESTOS A PAGAR NÃO PROCESSADOS (f)	PAGAMENTOS DE RESTOS A PAGAR (g)	SALDO A PAGAR (g)-(d-e)
APLICAÇÃO DOS RECURSOS DA ALIENAÇÃO DE ATIVOS (II)	0,00	0,00	0,00	0,00	0,00	0,00	0,00
Investimentos	0,00	0,00	0,00	0,00	0,00	0,00	0,00
Inversões Financeiras	0,00	0,00	0,00	0,00	0,00	0,00	0,00
Amortização da Dívida	0,00	0,00	0,00	0,00	0,00	0,00	0,00
Despesas Correntes dos Regimes de Previdência	0,00	0,00	0,00	0,00	0,00	0,00	0,00
Regime Geral da Previdência Social	0,00	0,00	0,00	0,00	0,00	0,00	0,00
Regime Próprio dos Servidores Públicos	0,00	0,00	0,00	0,00	0,00	0,00	0,00
RECEITAS	2014 (h)	2015 (i)-(II+III)	SALDO ATUAL (j)-(II+III)				
VALOR (III)	0,00	0,00	0,00				

Jose Joaquin de Sousa Carvalho
 JOSE JOAQUIM DE SOUSA CARVALHO
 PREFEITO MUNICIPAL

Arnaldo B. do Rosario Junior
 ARNALDO B. DO ROSARIO JUNIOR
 SEC. DE ADM. E FINANÇAS

Conclan
 CONCLAN
 CONTADOR

Nota: Durante o exercício, somente as despesas liquidadas são consideradas executadas. No encerramento do exercício, as despesas não liquidadas inscritas em restos a pagar não processados são também consideradas executadas. Desta forma, para maior transparência, as despesas executadas estão segregadas em:
 a) Despesas liquidadas, consideradas aquelas em que houve a entrega do material ou serviço, nos termos do art. 63 da Lei 4.320/64;
 b) Despesas empenhadas mas não liquidadas, inscritas em Restos a Pagar não processados, consideradas liquidadas no encerramento do exercício, por força do art.35, inciso II da Lei 4.320/64.

FONTE: SCPI - Contabilidade [8.21.14.1665], PREFEITURA MUNICIPAL DE CABECEIRAS DO PIAUÍ, Data/hora da emissão: 29/fev/2016 10h e 04m*

Portaria Nº 555 de 2014

PREFEITURA MUNICIPAL DE CABECEIRAS DO PIAUI
RELATÓRIO RESUMIDO DA EXECUÇÃO ORÇAMENTÁRIA
DEMONSTRATIVO DA RECEITA DE IMPOSTOS E DAS DESPESAS PRÓPRIAS COM SAÚDE
ORÇAMENTOS FISCAIS E DA SEGURIDADE SOCIAL
Referência: Novembro - Dezembro/2015

RREO (ANEXO 12 (LC 141/2012, art. 35))

RS 1

RECEITAS PARA APURAÇÃO DA APLICAÇÃO EM SERVIÇOS PÚBLICOS DE SAÚDE	PREVISÃO INICIAL	PREVISÃO ATUALIZADA (a)	RECEITAS REALIZADAS	
			Jan a Dez 2015 (b)	% (b/a)
RECEITAS DE IMPOSTOS LÍQUIDA (I)	267.709,00	267.709,00	133.577,03	49,90
Imposto Predial e Territorial Urbano - IPTU	11.520,00	11.520,00	56.139,09	487,32
Imposto sobre Transmissão de Bens Intervivos - ITBI	66.066,00	66.066,00	460,07	0,70
Imposto sobre Serviços de Qualquer Natureza - ISS	174.714,00	174.714,00	71.013,95	40,65
Imposto de Renda Retido na Fonte - IRRF	15.409,00	15.409,00	5.963,92	38,70
Imposto Territorial Rural - ITR	0,00	0,00	0,00	0,00
Multas, Juros de Mora e Outros Encargos dos Impostos	0,00	0,00	0,00	0,00
Dívida Ativa dos Impostos	0,00	0,00	0,00	0,00
Multas, Juros de Mora e Outros Encargos da Dívida Ativa	0,00	0,00	0,00	0,00
RECEITA DE TRANSFERÊNCIAS CONSTITUCIONAIS E LEGAIS (II)	8.170.175,00	8.170.175,00	8.751.076,90	107,11
Cota-Parte do FPM	7.492.391,00	7.492.391,00	8.040.966,24	107,32
Cota-Parte do ITR	5.356,00	5.356,00	1.544,05	28,83
Cota-Parte do IPVA	28.950,00	28.950,00	26.717,56	92,29
Cota-Parte do ICMS	627.193,00	627.193,00	680.390,92	108,48
Cota-Parte IPI-Exportação	10.157,00	10.157,00	182,88	1,80
Compensação Financeiras Provenientes de Impostos e Transf. Constitucionais	6.128,00	6.128,00	1.275,25	20,81
Desoneração ICMS (LC 87/96)	6.128,00	6.128,00	1.275,25	20,81
Outras	0,00	0,00	0,00	0,00
TOTAL DAS RECEITAS PARA APURAÇÃO DA APLICAÇÃO EM AÇÕES E SERVIÇOS PÚBLICOS DE SAÚDE (III) = I+II	8.437.884,00	8.437.884,00	8.884.653,93	105,29

RECEITAS ADICIONAIS PARA FINANCIAMENTO DA SAÚDE	PREVISÃO INICIAL	PREVISÃO ATUALIZADA (c)	RECEITAS REALIZADAS	
			Jan a Dez 2015 (d)	% (d/c) x 100
TRANSFERÊNCIA DE RECURSOS DO SISTEMA ÚNICO DE SAÚDE-SUS	698.476,00	698.476,00	908.713,59	130,10
Provenientes da União	678.296,00	678.296,00	781.314,05	115,19
Provenientes dos Estados	0,00	0,00	62.440,00	0,00
Proveniente de Outros Municípios	0,00	0,00	0,00	0,00
Outras Receitas do SUS	20.180,00	20.180,00	64.959,54	321,90
TRANSFERÊNCIA VOLUNTÁRIAS	216.000,00	216.000,00	135.610,00	62,78
RECEITAS DE OPERAÇÕES DE CRÉDITO VINCULADAS À SAÚDE	0,00	0,00	0,00	0,00
OUTRAS RECEITAS PARA FINANCIAMENTO DA SAÚDE	0,00	0,00	0,00	0,00
TOTAL RECEITAS ADICIONAIS PARA FINANCIAMENTO DA SAÚDE	914.476,00	914.476,00	1.044.323,59	114,20

DESPESAS COM SAÚDE (Por Grupo de Natureza da Despesa)	DOTAÇÃO INICIAL	DOTAÇÃO ATUALIZADA (e)	DESPESAS EXECUTADAS		
			LIQUIDADAS Até o Bimestre (f)	INSCRITAS EM RESTOS A PAGAR NÃO PROCESSADOS (g)	% ((f+g)/e)
DESPESAS CORRENTE	2.107.984,66	3.717.318,25	3.409.506,16	0,00	91,72
Pessoal e Encargos Sociais (inclui Patronal)	979.407,66	2.068.737,00	1.927.498,14	0,00	93,17
Juros e Encargos da Dívida	0,00	0,00	0,00	0,00	0,00
Outras Despesas Correntes	1.128.577,00	1.648.581,25	1.482.008,02	0,00	89,90
DESPESAS DE CAPITAL	102.798,00	395.177,94	378.363,10	0,00	95,74
Investimentos	102.798,00	395.177,94	378.363,10	0,00	95,74
Inversões Financeiras	0,00	0,00	0,00	0,00	0,00
Amortização da Dívida	0,00	0,00	0,00	0,00	0,00
TOTAL DAS DESPESAS COM SAÚDE (IV)	2.210.782,66	4.112.496,19	3.787.869,26	0,00	92,11

FONTE: SCPI - Contabilidade [8.21.14.1665], PREFEITURA MUNICIPAL DE CABECEIRAS DO PIAUI, Data/hora da emissão: 29/fev/2016 10h e 08m"

Portaria Nº 553 de 2014

CABECEIRAS DO PIAUI

LRFP: Publicações Obrigatórias

PREFEITURA MUNICIPAL DE CABECEIRAS DO PIAUI
RELATÓRIO RESUMIDO DA EXECUÇÃO ORÇAMENTÁRIA
 DEMONSTRATIVO DA RECEITA DE IMPOSTOS E DAS DESPESAS PRÓPRIAS COM SAÚDE
 ORÇAMENTOS FISCAIS E DA SEGURIDADE SOCIAL
 Referência: Novembro - Dezembro/2015

RREO (ANEXO 12 (LC 141/2012, art. 35))

RS 1

DESPESAS COM SAÚDE NÃO COMPUTADAS PARA FINS DE APURAÇÃO DO PERCENTUAL MÍNIMO	DOTAÇÃO INICIAL	DOTAÇÃO ATUALIZADA	DESPESAS EMPENHADAS		DESPESAS LIQUIDADAS		INSCRITOS EM RESTOS A PAGAR NÃO PROCESSADOS
			Jan a Dez 2015 (h)	% (h/IVf) x 100	Jan a Dez 2015 (i)	% (i/IVg) x 100	
DESPESAS COM INATIVOS E PENSIONISTAS	0,00	0,00	0,00	0,00	0,00	0,00	0,00
DESPESA COM ASSISTÊNCIA À SAÚDE QUE NÃO ATENDE AO PRINCÍPIO DE ACESSO UNIVERSAL	0,00	0,00	0,00	0,00	0,00	0,00	0,00
DESPESAS CUSTEADAS COM OUTROS RECURSOS	0,00	0,00	0,00	0,00	0,00	0,00	0,00
Recursos de Transferência do Sistema Único de Saúde - SUS	0,00	0,00	0,00	0,00	0,00	0,00	0,00
Recursos de Operações de Crédito	0,00	0,00	0,00	0,00	0,00	0,00	0,00
Outros Recursos	0,00	0,00	0,00	0,00	0,00	0,00	0,00
RESTOS A PAGAR NÃO PROCESSADOS INSCRITOS INDEVIDAMENTE NO EXERCÍCIO SEM DISPONIBILIDADE FINANCEIRA	0,00	0,00	0,00		0,00	0,00	0,00
DESPESAS CUSTEADAS COM DISPONIBILIDADE DE CAIXA VINCULADA AOS RESTOS A PAGAR CANCELADOS	0,00	0,00	0,00		0,00	0,00	0,00
DESPESAS CUSTEADAS COM RECURSOS VINCULADOS À PARCELA DO PERCENTUAL MÍNIMO QUE NÃO FOI APLICADA EM AÇÕES E SERVIÇOS DE SAÚDE EM EXERCÍCIOS ANTERIORES	0,00	0,00	0,00		0,00	0,00	0,00
TOTAL DAS DESPESAS COM SAÚDE NÃO COMPUTADAS (V)	0,00	0,00	0,00	0,00	0,00	0,00	0,00
TOTAL DESPESAS COM AÇÕES E SERVIÇOS PÚBLICOS DE SAÚDE (VI) = (IV-V)	2.210.782,66	4.112.496,19	3.787.869,26	100,00	3.787.869,26	100,00	0,00

PERCENTUAL DE APLICAÇÃO EM AÇÕES E SERVIÇOS PÚBLICOS DE SAÚDE SOBRE A RECEITA DE IMPOSTOS LÍQUIDA E TRANSFERÊNCIAS CONSTITUCIONAIS E LEGAIS (VII%) = (VIIh / IIIb x 100) LIMITE CONSTITUCIONAL 15%	42,63
--	-------

VALOR REFERENTE À DIFERENÇA ENTRE O VALOR EXECUTADO E O LIMITE MÍNIMO CONSTITUCIONAL [VIIh - (15 x IIIb)/100]	2.455.171,17
---	--------------

EXECUÇÃO DOS RESTOS A PAGAR NÃO PROCESSADOS INSCRITOS COM DISPONIBILIDADE DE CAIXA	INSCRITOS	CANCELADOS/PRESCRITOS	PAGOS	A PAGAR	PARCELA CONSIDERADA NO LIMITE
Inscritos em 2014	1.060,00	0,00	1.060,00	0,00	0,00
Total	1.060,00	0,00	1.060,00	0,00	0,00

CONTROLE DAS DESPESAS CUSTEADAS COM DISPONIBILIDADE DE CAIXA VINCULADA AOS RESTOS A PAGAR CANCELADOS OU PRESCRITOS CONSIDERADOS PARA FINS DE CUMPRIMENTO DO LIMITE ARTIGO 24, § 1º e 2º	DISPONIBILIDADE DE CAIXA VINCULADA AOS RESTOS A PAGAR CANCELADOS OU PRESCRITOS		
	Saldo Inicial	Despesas custeadas no exercício de referência (j)	Saldo Final (Não Aplicado)
Restos a Pagar Cancelados ou Prescritos em ...	0,00	0,00	0,00
Total (VIII)	0,00	0,00	0,00

CONTROLE DAS DESPESAS CUSTEADAS COM RECURSOS VINCULADOS À PARCELA DO PERCENTUAL MÍNIMO NÃO APLICADA EM AÇÕES E SERVIÇOS DE SAÚDE EM EXERCÍCIOS ANTERIORES - ARTIGOS 25 E 26	RECURSOS VINCULADOS À DIFERENÇA DE LIMITE NÃO CUMPRIDO		
	Saldo Inicial	Despesas custeadas no exercício de referência (k)	Saldo Final (Não Aplicado)
Diferença de limites não cumprido em ...	0,00	0,00	0,00
Total (IX)	0,00	0,00	0,00

FONTE: SCPI - Contabilidade [8.21.14.1665], PREFEITURA MUNICIPAL DE CABECEIRAS DO PIAUI, Data/hora da emissão: 29/fev/2016 10h e 08m*

Portaria Nº 553 de 2014


PREFEITURA MUNICIPAL DE CABECEIRAS DO PIAUI
RELATÓRIO RESUMIDO DA EXECUÇÃO ORÇAMENTÁRIA
DEMONSTRATIVO DA RECEITA DE IMPOSTOS E DAS DESPESAS PRÓPRIAS COM SAÚDE
ORÇAMENTOS FISCAIS E DA SEGURIDADE SOCIAL
 Referência: Novembro - Dezembro/2015


RREO (ANEXO 12 (LC 141/2012, art. 25))

RS 1

DESPESAS COM SAÚDE (Por Subfunção)	DOTAÇÃO INICIAL	DOTAÇÃO ATUALIZADA	DESPESAS EMPENHADAS		DESPESAS LIQUIDADAS		INSCRITOS EM RESTOS A PAGAR NÃO PROCESSADOS
			Jan a Dez 2015 (1)	% (l/total) x 100	Jan a Dez 2015 (m)	% (m/total) x 100	
Administração Geral	39.500,00	22.438,14	12.121,00	0,32	12.121,00	0,32	0,00
Atenção Básica	2.101.493,66	4.015.669,05	3.721.100,08	98,24	3.721.100,08	98,24	0,00
Assistência Hospitalar e Ambulatorial	0,00	0,00	0,00	0,00	0,00	0,00	0,00
Suporte Profilático e Terapêutico	0,00	0,00	0,00	0,00	0,00	0,00	0,00
Vigilância Sanitária	0,00	0,00	0,00	0,00	0,00	0,00	0,00
Vigilância Epidemiológica	69.789,00	74.389,00	54.648,18	1,44	54.648,18	1,44	0,00
Alimentação e Nutrição	0,00	0,00	0,00	0,00	0,00	0,00	0,00
Outras Subfunções(inclui contr. Patronal)	0,00	0,00	0,00	0,00	0,00	0,00	0,00
TOTAL	2.210.782,66	4.112.496,19	3.787.869,26	100,00	3.787.869,26	100,00	0,00

- 1) Essa linha apresentará valor somente no Relatório Resumido da Execução Orçamentária do último bimestre do exercício.
- 2) O valor apresentado na interseção com a coluna "l" ou com a coluna "h+i"(último bimestre) deverá ser o mesmo apresentado no "total j".
- 3) O valor apresentado na interseção com a coluna "j" ou com a coluna "h+i"(último bimestre) deverá ser o mesmo apresentado no "total k".
- 4) Limite anual mínimo a ser cumprido no encerramento do exercício. Deverá ser informado o limite estabelecido na Lei Orgânica do Município quando o percentual nela estabelecido for superior ao fixado na LC nº 141/2012
- 5) Durante o exercício esse valor servirá para o monitoramento previsto no art. 23 da LC 141/2012
- 6) No último bimestre, será utilizada a fórmula $Vl(h+i) - (15 \times IIIb)/100$.
- 7) Essa coluna poderá ser apresentada somente no último bimestre


 JOSE JOAQUIM DE SOUSA CARVALHO
 PREFEITO MUNICIPAL


 ARNALDO B. DO ROSARIO JUNIOR
 SEC. DE ADM. E FINANÇAS


 CONTADOR

FONTE: SCPI - Contabilidade [8.21.14.1665], PREFEITURA MUNICIPAL DE CABECEIRAS DO PIAUI, Data/hora da emissão: 29/fev/2016 10h e 08m"

Portaria Nº 553 de 2014

PREFEITURA MUNICIPAL DE CABECEIRAS DO PIAUI
RELATÓRIO RESUMIDO DA EXECUÇÃO ORÇAMENTÁRIA
DEMONSTRATIVO DAS PARCERIAS PUBLICO-PRIVADAS
ORÇAMENTO FISCAL E DA SEGURIDADE SOCIAL
 PERÍODO: Janeiro a Dezembro 2015/BIMESTRE Novembro - Dezembro

Página 1 de 1

RREO (Anexo 13 (Lei nº 11.079, de 30.12.2004, arts. 22, 25 e 28))

RS 1

ESPECIFICAÇÃO	SALDO TOTAL EM 31 DE DEZEMBRO DO EXERCÍCIO ANTERIOR (a)	REGISTROS EFETUADOS EM 2015		SALDO TOTAL (b)
		NO BIMESTRE (d)	ATÉ O BIMESTRE (c)	
TOTAL DE ATIVOS	0,00	0,00	0,00	0,00
Direitos Futuros	0,00	0,00	0,00	0,00
Ativos Contabilizados na SPE	0,00	0,00	0,00	0,00
Contrapartida para Provisões de PPP	0,00	0,00	0,00	0,00
TOTAL DE PASSIVO (I)	0,00	0,00	0,00	0,00
Obrigações Não Relacionadas a Serviços	0,00	0,00	0,00	0,00
Contrapartida para Ativos da SPE	0,00	0,00	0,00	0,00
Provisões da PPP	0,00	0,00	0,00	0,00
GARANTIAS DE PPP (II)	0,00	0,00	0,00	0,00
SALDO LÍQUIDO DE PASSIVOS DE PPP (III) = (I-II)	0,00	0,00	0,00	0,00
PASSIVOS CONTINGENTES	0,00	0,00	0,00	0,00
Contraprestação Futuras	0,00	0,00	0,00	0,00
Riscos Não Provisionados	0,00	0,00	0,00	0,00
Outros Passivos Contingentes	0,00	0,00	0,00	0,00
ATIVOS CONTINGENTES	0,00	0,00	0,00	0,00
Serviços Futuros	0,00	0,00	0,00	0,00
Outros Ativos Contingentes	0,00	0,00	0,00	0,00
Investimentos	0,00	0,00	0,00	0,00
Inversões Financeiras	0,00	0,00	0,00	0,00
Amortização da Dívida	0,00	0,00	0,00	0,00
TOTAL (IV)	0,00	0,00	0,00	0,00

ESPECIFICAÇÃO	2014	2015	2016	2017	2018	2019	2020	2021	2022	2023	2024
Do Ente Federado	0,00	0,00	0,00	0,00	0,00	0,00	0,00	0,00	0,00	0,00	0,00
Das Estaduais Não-Dependentes	0,00	0,00	0,00	0,00	0,00	0,00	0,00	0,00	0,00	0,00	0,00
TOTAL DAS DESPESAS	0,00	0,00	0,00	0,00	0,00	0,00	0,00	0,00	0,00	0,00	0,00
RECEITA CORRENTE LÍQUIDA (RCL)	0,00	0,00	0,00	0,00	0,00	0,00	0,00	0,00	0,00	0,00	0,00
TOTAL DAS DESPESAS / RCL (%)	0,00	0,00	0,00	0,00	0,00	0,00	0,00	0,00	0,00	0,00	0,00


 JOSE JOAQUIM DE SOUSA CARVALHO
 Prefeito


 ARNALDO B. DO ROSARIO JUNIOR
 Sec. de ADM. e Finanças


 CONTADOR

FONTE: SCPI - Contabilidade [8.21.14.1665], PREFEITURA MUNICIPAL DE CABECEIRAS DO PIAUI, Data/hora da emissão: 29/fev/2016 10h e 10m"

Portaria Nº 553 de 2014

CABECEIRAS DO PIAUI

LRF: Publicações Obrigatórias

PREFEITURA MUNICIPAL DE CABECEIRAS DO PIAUÍ
ANEXO VIII

RELATÓRIO RESUMIDO DA EXECUÇÃO ORÇAMENTÁRIA
DEMONSTRATIVO DAS RECEITAS E DESPESAS COM MANUTENÇÃO E DESENVOLVIMENTO DO ENSINO - MDE - MUNICÍPIOS
ORÇAMENTO FISCAL E DA SEGURIDADE SOCIAL
PERÍODO: Janeiro a Dezembro 2015 / BIMESTRE Novembro - Dezembro

Página 1 de 5

RREO (Anexo 8 (LDB, Art. 72))

RECEITA RESULTANTE DE IMPOSTOS (caput do art. 212 da Constituição)	PREVISÃO INICIAL	PREVISÃO ATUALIZADA (a)	RECEITAS REALIZADAS	
			Até o Bimestre (b)	(c)=(b/a)x100 (%)
			RECEITAS DO ENSINO	
1. RECEITAS DE IMPOSTOS	267.709,00	267.709,00	133.577,03	49,90
1.1 - Receita Resultante do Imposto sobre a Propriedade Predial e Territorial Urbana - IPTU	11.520,00	11.520,00	56.139,09	487,32
1.1.1 - IPTU	11.520,00	11.520,00	56.139,09	487,32
1.1.2 - Multas, Juros de Mora e Outros Encargos do IPTU	0,00	0,00	0,00	0,00
1.1.3 - Dívida Ativa do IPTU	0,00	0,00	0,00	0,00
1.1.4 - Multas, Juros de Mora, Atualização Monetária e Outros Encargos da Dívida Ativa do IPTU	0,00	0,00	0,00	0,00
1.1.5 - (-) Deduções da Receita do IPTU	0,00	0,00	0,00	0,00
1.2 - Receitas Resultante do Imposto sobre Transmissão Inter Vivos - ITBI	66.066,00	66.066,00	460,07	0,70
1.2.1 - ITBI	66.066,00	66.066,00	460,07	0,70
1.2.2 - Multas, Juros de Mora e Outros Encargos do ITBI	0,00	0,00	0,00	0,00
1.2.3 - Dívida Ativa do ITBI	0,00	0,00	0,00	0,00
1.2.4 - Multas, Juros de Mora, Atualização Monetária e Outros Encargos da Dívida Ativa do ITBI	0,00	0,00	0,00	0,00
1.2.5 - (-) Deduções da Receita do ITBI	0,00	0,00	0,00	0,00
1.3 - Receitas Resultante do Imposto sobre Serviços de Qualquer Natureza - ISS	174.714,00	174.714,00	71.013,95	40,65
1.3.1 - ISS	174.714,00	174.714,00	71.013,95	40,65
1.3.2 - Multas, Juros de Mora e Outros Encargos do ISS	0,00	0,00	0,00	0,00
1.3.3 - Dívida Ativa do ISS	0,00	0,00	0,00	0,00
1.3.4 - Multas, Juros de Mora, Atualização Monetária e Outros Encargos da Dívida Ativa do ISS	0,00	0,00	0,00	0,00
1.3.5 - (-) Deduções da Receita do ISS	0,00	0,00	0,00	0,00
1.4 - Receitas Resultante do Imposto de Renda Retido na Fonte - IRRF	15.409,00	15.409,00	5.963,92	38,70
1.4.1 - IRRF	15.409,00	15.409,00	5.963,92	38,70
1.4.2 - Multas, Juros de Mora e Outros Encargos do IRRF	0,00	0,00	0,00	0,00
1.4.3 - Dívida Ativa do IRRF	0,00	0,00	0,00	0,00
1.4.4 - Multas, Juros de Mora, Atualização Monetária e Outros Encargos da Dívida Ativa do IRRF	0,00	0,00	0,00	0,00
1.4.5 - (-) Deduções da Receita do IRRF	0,00	0,00	0,00	0,00
1.5 - Receitas Resultante do Imposto Territorial Rural - ITR (CF, art. 153, §4º, inciso III)	0,00	0,00	0,00	0,00
1.5.1 - ITR	0,00	0,00	0,00	0,00
1.5.2 - Multas, Juros de Mora e Outros Encargos do ITR	0,00	0,00	0,00	0,00
1.5.3 - Dívida Ativa do ITR	0,00	0,00	0,00	0,00
1.5.4 - Multas, Juros de Mora, Atualização Monetária e Outros Encargos da Dívida Ativa do ITR	0,00	0,00	0,00	0,00
1.5.5 - (-) Deduções da Receita do ITR	0,00	0,00	0,00	0,00
2. RECEITAS DE TRANSFERÊNCIAS CONSTITUCIONAIS E LEGAIS	8.170.175,00	8.170.175,00	8.751.076,90	107,11
2.1 - Cota-Parte FPM	7.492.391,00	7.492.391,00	8.040.966,24	107,32
2.1.1 - Parcela referente à CF, art. 159, I alínea b	7.492.391,00	7.492.391,00	8.040.966,24	107,32
2.1.2 - Parcela referente à CF, art. 159, I alínea d	0,00	0,00	0,00	0,00
2.2 - Cota-Parte ICMS	627.193,00	627.193,00	680.390,92	108,48
2.3 - ICMS-Desoneração - L.C. nº87/1996	6.128,00	6.128,00	1.275,25	20,81
2.4 - Cota-Parte IPI-Exportação	10.157,00	10.157,00	182,88	1,80
2.5 - Cota-Parte ITR	5.356,00	5.356,00	1.544,05	28,83
2.6 - Cota-Parte IPVA	28.950,00	28.950,00	26.717,56	92,29
2.7 - Cota-Parte IOF-Ouro	0,00	0,00	0,00	0,00
3. TOTAL DA RECEITA DE IMPOSTOS (1+2)	8.437.884,00	8.437.884,00	8.884.653,93	105,29

FONTE: SCPI - Contabilidade [8.21.14.1665], PREFEITURA MUNICIPAL DE CABECEIRAS DO PIAUÍ, Data/hora da emissão: 29/fev/2016 09h e 58m"

Portaria Nº 553 de 2014

PREFEITURA MUNICIPAL DE CABECEIRAS DO PIAUÍ
ANEXO VIII

RELATÓRIO RESUMIDO DA EXECUÇÃO ORÇAMENTÁRIA
DEMONSTRATIVO DAS RECEITAS E DESPESAS COM MANUTENÇÃO E DESENVOLVIMENTO DO ENSINO - MDE - MUNICÍPIOS
ORÇAMENTO FISCAL E DA SEGURIDADE SOCIAL
PERÍODO: Janeiro a Dezembro 2015 / BIMESTRE Novembro - Dezembro

Página 2 de 5

RREO (Anexo 8 (LDB, Art. 72))

RECEITAS ADICIONAIS PARA FINANCIAMENTO DO ENSINO	PREVISÃO INICIAL	PREVISÃO ATUALIZADA (a)	RECEITAS REALIZADAS					
			Até o Bimestre (b)	(c)=(b/a)x100 (%)				
			FUNDEB					
4. RECEITA DA APLICAÇÃO FINANCEIRA DE OUTROS RECURSOS DE IMPOSTOS VINCULADOS AO ENSINO	0,00	0,00	0,00	0,00				
5. RECEITA DE TRANSFERÊNCIA DO FNDE	0,00	0,00	0,00	0,00				
5.1 - Transferências do Salário-Educação	0,00	0,00	0,00	0,00				
5.2 - Transferências Diretas - PDDE	0,00	0,00	0,00	0,00				
5.3 - Transferências Diretas - PNAE	0,00	0,00	0,00	0,00				
5.4 - Transferências Diretas - PNATE	0,00	0,00	0,00	0,00				
5.5 - Outras Transferências do FNDE	0,00	0,00	0,00	0,00				
5.6 - Aplicação Financeira dos Recursos do FNDE	0,00	0,00	0,00	0,00				
6. RECEITA DE TRANSFERÊNCIAS DE CONVÊNIOS	0,00	0,00	0,00	0,00				
6.1 - Transferências de Convênios	0,00	0,00	0,00	0,00				
6.2 - Aplicação Financeira dos Recursos de Convênios	0,00	0,00	0,00	0,00				
7. RECEITA DE OPERAÇÕES DE CRÉDITO	0,00	0,00	0,00	0,00				
8. OUTRAS RECEITAS PARA FINANCIAMENTO DO ENSINO	0,00	0,00	0,00	0,00				
9. TOTAL DAS OUTRAS RECEITAS ADICIONAIS DO ENSINO (4+5+6+7+8)	0,00	0,00	0,00	0,00				
RECEITAS DO FUNDEB		PREVISÃO INICIAL	PREVISÃO ATUALIZADA (a)	Até o Bimestre (b)	(c)=(b/a)x100 (%)			
10. RECEITAS DESTINADAS AO FUNDEB	1.630.035,00	1.630.035,00	1.660.909,67	101,89				
10.1 - Cota-Parte FPM Destinada ao FUNDEB - (20% de 2.1.1)	1.498.478,20	1.498.478,20	1.523.364,57	101,66				
10.2 - Cota-Parte ICMS Destinada ao FUNDEB - (20% de 2.2)	125.438,60	125.438,60	136.981,31	109,20				
10.3 - ICMS - Desoneração Destinada ao FUNDEB - (20% de 2.3)	225,60	225,60	255,05	113,05				
10.4 - Cota-Parte IPI-Exportação Destinada ao FUNDEB - (20% de 2.4)	31,40	31,40	0,00	0,00				
10.5 - Cota-Parte ITR Destinada ao FUNDEB - (20% de (1.5 + 2.5))	71,20	71,20	308,74	433,62				
10.6 - Cota-Parte IPVA Destinada ao FUNDEB - (20% de 2.6)	5.790,00	5.790,00	0,00	0,00				
11. RECEITAS RECEBIDAS DO FUNDEB	5.685.507,00	5.685.507,00	5.777.807,72	101,62				
11.1 - Transferências de Recursos do FUNDEB	4.252.422,00	4.252.422,00	4.404.052,83	103,57				
11.2 - Complementação da União ao FUNDEB	1.386.927,00	1.386.927,00	1.364.940,36	98,38				
11.3 - Receita de Aplicação Financeira dos Recursos do FUNDEB	46.158,00	46.158,00	9.600,53	20,81				
12. ACRÉSCIMO RESULTANTE DAS TRANSFERÊNCIAS DO FUNDEB (11.1 - 10)	2.622.387,00	2.622.387,00	2.743.143,16	104,60				
DESPESAS DO FUNDEB		DOTAÇÃO INICIAL	DOTAÇÃO ATUALIZADA (d)	DESPESAS EMPENHADAS Até o Bimestre (e)	% (f)=(e/d)x100	DESPESAS LIQUIDADAS Até o Bimestre (g)	% (h)=(g/d)x100	INSCRITAS EM RESTOS A PAGAR NÃO PROCESSADOS (i)
13. PAGAMENTO DOS PROFISSIONAIS DO MAGISTÉRIO	3.501.343,00	3.710.151,61	3.708.616,63	99,96	3.708.616,63	99,96	0,00	
13.1 - Com Educação Infantil	485.000,00	589.000,00	587.612,98	99,76	587.612,98	99,76	0,00	
13.2 - Com Ensino Fundamental	3.016.343,00	3.121.151,61	3.121.003,65	100,00	3.121.003,65	100,00	0,00	
14. OUTRAS DESPESAS	2.184.164,00	2.611.440,45	2.521.417,37	96,55	2.521.417,37	96,55	0,00	
14.1 - Com Educação Infantil	87.000,00	24.200,00	9.600,33	39,67	9.600,33	39,67	0,00	
14.2 - Com Ensino Fundamental	2.097.164,00	2.587.240,45	2.511.817,04	97,08	2.511.817,04	97,08	0,00	
15. TOTAL DAS DESPESAS DO FUNDEB (13+14)	5.685.507,00	6.321.592,06	6.230.034,00	98,55	6.230.034,00	98,55	0,00	

FONTE: SCPI - Contabilidade [8.21.14.1665], PREFEITURA MUNICIPAL DE CABECEIRAS DO PIAUÍ, Data/hora da emissão: 29/fev/2016 09h e 58m"

Portaria Nº 553 de 2014

CABECEIRAS DO PIAUÍ

Publicações Obrigatórias

PREFEITURA MUNICIPAL DE CABECEIRAS DO PIAUI
ANEXO VIII
RELATÓRIO RESUMIDO DA EXECUÇÃO ORÇAMENTÁRIA
DEMONSTRATIVO DAS RECEITAS E DESPESAS COM MANUTENÇÃO E DESENVOLVIMENTO DO ENSINO - MDE - MUNICÍPIOS
ORÇAMENTO FISCAL E DA SEGURIDADE SOCIAL
PERÍODO: Janeiro a Dezembro 2015 / BIMESTRE Novembro - Dezembro

Página 3 de 5

RREO (Anexo 8 (LDB, Art. 72))

DEDUÇÕES PARA FINS DE LIMITE DO FUNDEB		Valor					
16. RESTOS A PAGAR INSCRITOS NO EXERCÍCIO SEM DISPONIBILIDADE FINANCEIRA DE RECURSOS DO FUNDEB		51.261,97					
16.1 - FUNDEB 60%		0,00					
16.2 - FUNDEB 40%		51.261,97					
17. DESPESAS CUSTEADAS COM SUPERÁVIT FINANCEIRO, DO EXERCÍCIO ANTERIOR DO FUNDEB		0,00					
17.1 - FUNDEB 60%		0,00					
17.2 - FUNDEB 40%		0,00					
18. TOTAL DAS DEDUÇÕES CONSIDERADAS PARA FINS DE LIMITE DO FUNDEB (16+17)		51.261,97					
INDICADORES DO FUNDEB		Valor					
19. TOTAL DAS DESPESAS DO FUNDEB PARA FINS DE LIMITE (15-18)		-6.178.772,03					
19.1 - Mínimo de 60% do FUNDEB na Remuneração do Magistério ((13-(16.1+17.1))(11)x100%)		64,19					
19.2 - Máximo de 40% em Despesa com MDE, que não Remuneração do Magistério ((14-(16.2+17.2))(11)x100%)		42,75					
19.3 - Máxima de 5% não Aplicado no Exercício (100-(19.1+19.2))%		-6,94					
CONTROLE DA UTILIZAÇÃO DE RECURSOS NO EXERCÍCIO SUBSEQUENTE		Valor					
20. RECURSOS RECEBIDOS DO FUNDEB EM 2014 QUE NÃO FORAM UTILIZADOS		0,00					
21. DESPESAS CUSTEADAS COM O SALDO DO ITEM 20 ATÉ O 1º TRIMESTRE DE 2015		0,00					
MANUTENÇÃO E DESENVOLVIMENTO DO ENSINO - DESPESAS CUSTEADAS COM A RECEITA RESULTANTE DE IMPOSTOS E RECURSOS DO FUNDEB							
RECEITAS COM AÇÕES TÍPICAS DE MDE			RECEITAS REALIZADAS				
PREVISÃO INICIAL	PREVISÃO ATUALIZADA (a)	Até o Bimestre (b)		(c) = (b/a)x100 (%)			
22. IMPOSTOS E TRANSFERÊNCIAS DESTINADAS À MDE (25% de 3)	2.109.471,00	2.109.471,00	2.221.163,48		105,29		
DESPESAS COM AÇÕES TÍPICAS DE MDE		DESPESAS EMPENHADAS		DESPESAS LIQUIDADAS		INSCRITAS EM RESTOS A PAGAR NÃO PROCESSADOS (i)	
DOTAÇÃO INICIAL	DOTAÇÃO ATUALIZADA (d)	Até o Bimestre (e)	% (f)=(e/d)x100	Até o Bimestre (g)	% (h)=(g/d)x100		
23. EDUCAÇÃO INFANTIL	612.310,00	644.570,90	598.444,63	92,84	598.444,63	92,84	0,00
23.1 Creche	481.810,00	620.370,90	592.013,31	95,43	592.013,31	95,43	0,00
23.1.1 - Despesas Custeadas com Recursos do FUNDEB	468.000,00	604.000,00	592.013,31	98,02	592.013,31	98,02	0,00
23.1.2 - Despesas Custeadas com Outros Recursos de Impostos	13.810,00	16.370,90	0,00	0,00	0,00	0,00	0,00
23.2 Pré-escola	130.500,00	24.200,00	6.431,32	26,58	6.431,32	26,58	0,00
23.1.1 - Despesas Custeadas com Recursos do FUNDEB	104.000,00	9.200,00	5.200,00	56,52	5.200,00	56,52	0,00
23.1.2 - Despesas Custeadas com Outros Recursos de Impostos	26.500,00	15.000,00	1.231,32	8,21	1.231,32	8,21	0,00
24. ENSINO FUNDAMENTAL	6.490.503,00	7.148.484,10	6.008.253,66	84,05	6.008.253,66	84,05	0,00
24.1 - Despesas Custeadas com Recursos do FUNDEB	5.113.507,00	5.708.392,06	5.632.820,69	98,68	5.632.820,69	98,68	0,00
24.2 - Despesas Custeadas com Outros Recursos de Impostos	1.376.996,00	1.440.092,04	375.432,97	26,07	375.432,97	26,07	0,00
25. ENSINO MÉDIO	0,00	0,00	0,00	0,00	0,00	0,00	0,00
26. ENSINO SUPERIOR	0,00	0,00	0,00	0,00	0,00	0,00	0,00
27. ENSINO PROFISSIONAL NÃO INTEGRADO AO ENSINO REGULAR	0,00	0,00	0,00	0,00	0,00	0,00	0,00
28. OUTRAS	0,00	0,00	0,00	0,00	0,00	0,00	0,00
29. TOTAL DAS DESPESAS COM AÇÕES TÍPICAS DE MANUTENÇÃO E DESENVOLVIMENTO (23+24+25+26+27+28+29)	7.102.813,00	7.793.055,00	6.606.698,29	84,78	6.606.698,29	84,78	0,00

FONTE: SCPI - Contabilidade [8.21.14.1665], PREFEITURA MUNICIPAL DE CABECEIRAS DO PIAUI, Data/hora da emissão: 29/fev/2016 09h e 58m"

Portaria Nº 553 de 2014

PREFEITURA MUNICIPAL DE CABECEIRAS DO PIAUI
ANEXO VIII
RELATÓRIO RESUMIDO DA EXECUÇÃO ORÇAMENTÁRIA
DEMONSTRATIVO DAS RECEITAS E DESPESAS COM MANUTENÇÃO E DESENVOLVIMENTO DO ENSINO - MDE - MUNICÍPIOS
ORÇAMENTO FISCAL E DA SEGURIDADE SOCIAL
PERÍODO: Janeiro a Dezembro 2015 / BIMESTRE Novembro - Dezembro

Página 4 de 5

RREO (Anexo 8 (LDB, Art. 72))

DEDUÇÕES CONSIDERADAS PARA FINS DE LIMITE CONSTITUCIONAL		Valor					
30. RESULTADOS LÍQUIDOS DAS TRANSFERÊNCIAS DO FUNDEB - (12)		2.743.143,16					
31. DESPESAS CUSTEADAS COM A COMPLEMENTAÇÃO DO FUNDEB NO EXERCÍCIO		1.364.394,36					
32. RECEITA DE APLICAÇÃO FINANCEIRA DOS RECURSOS DO FUNDEB ATÉ O BIMESTRE = (50 h)		9.360,53					
33. DESPESAS CUSTEADAS COM O SUPERÁVIT FINANCEIRO, DO EXERCÍCIO ANTERIOR DO FUNDEB		0,00					
34. DESPESAS CUSTEADAS COM O SUPERÁVIT FINANCEIRO, DE OUTROS RECURSOS DE IMPOSTOS		0,00					
35. RESTOS A PAGAR INSCRITOS NO EXERCÍCIO SEM DISPONIBILIDADE FINANCEIRA DE RECURSOS DE IMPOSTOS VINCULADOS AO ENSINO ⁹		51.261,97					
36. CANCELAMENTO, NO EXERCÍCIO, DE RESTOS A PAGAR INSCRITOS COM DISPONIBILIDADE FINANCEIRA DE RECURSOS DE IMPOSTOS VINCULADOS AO ENSINO - (46g)		0,00					
37. TOTAL DAS DEDUÇÕES CONSIDERADAS PARA FINS DE LIMITE CONSTITUCIONAL (30-31+32+33+34-35+36)		4.168.160,02					
38. TOTAL DAS DESPESAS PARA FINS DE LIMITE (23+24-37)		2.438.538,27					
39. MÍNIMO DE 25% DAS RECEITAS RESULTANTES DE IMPOSTOS NA MDE ⁹ ((38)/(3)x100%)		27,45					
OUTRAS INFORMAÇÕES PARA CONTROLE							
OUTRAS DESPESAS CUSTEADAS COM RECEITAS ADICIONAIS PARA FINANCIAMENTO DO ENSINO		DESPESAS EMPENHADAS		DESPESAS LIQUIDADAS		INSCRITAS EM RESTOS A PAGAR NÃO PROCESSADOS	
DOTAÇÃO INICIAL	DOTAÇÃO ATUALIZADA (d)	Até o Bimestre (e)	% (f)=(e/d)x100	Até o Bimestre (g)	% (h)=(g/d)x100	(i)	
40. DESPESAS CUSTEADAS COM A APLICAÇÃO FINANCEIRA DE OUTROS RECURSOS DE IMPOSTOS V	0,00	0,00	0,00	0,00	0,00	0,00	
41. DESPESAS CUSTEADAS COM A CONTRIBUIÇÃO SOCIAL DO SALÁRIO-EDUCAÇÃO	0,00	0,00	187.965,30	0,00	187.965,30	0,00	
42. DESPESAS CUSTEADAS COM OPERAÇÕES DE CRÉDITO, □	0,00	0,00	0,00	0,00	0,00	0,00	
43. DESPESAS CUSTEADAS COM OUTRAS RECEITAS PARA FINANCIAMENTO DO ENSINO	0,00	0,00	871.520,43	0,00	870.520,43	0,00	
44. TOTAL DAS OUTRAS DESPESAS CUSTEADAS COM RECEITAS ADICIONAIS PARA FINANCIAMENT	0,00	0,00	1.059.485,73	0,00	1.058.485,73	0,00	
45. TOTAL GERAL DAS DESPESAS COM MDE (29+44)	7.102.813,00	7.793.055,00	7.666.184,02	98,37	7.665.184,02	98,36	
RESTOS A PAGAR INSCRITOS COM DISPONIBILIDADE FINANCEIRA DE RECURSOS DE IMPOSTOS VINCULADOS AO ENSINO		SALDO ATÉ O BIMESTRE		CANCELADO EM <ANO> (g)			
46. RESTOS A PAGAR DE DESPESAS COM MDE				0,00		0,00	
46.1 - Executadas com Recursos de Impostos Vinculados ao Ensino				0,00		0,00	
46.2 - Executadas com Recursos do FUNDEB				0,00		0,00	

FONTE: SCPI - Contabilidade [8.21.14.1665], PREFEITURA MUNICIPAL DE CABECEIRAS DO PIAUI, Data/hora da emissão: 29/fev/2016 09h e 58m"

Portaria Nº 553 de 2014

CABECEIRAS DO PIAUI

Publicações
Obrigatórias

PREFEITURA MUNICIPAL DE CABECEIRAS DO PIAUI
ANEXO VIII

RELATÓRIO RESUMIDO DA EXECUÇÃO ORÇAMENTÁRIA
DEMONSTRATIVO DAS RECEITAS E DESPESAS COM MANUTENÇÃO E DESENVOLVIMENTO DO ENSINO - MDE - MUNICÍPIOS
ORÇAMENTO FISCAL E DA SEGURIDADE SOCIAL
PERÍODO: Janeiro a Dezembro 2015 / BIMESTRE Novembro - Dezembro

Página 5 de 5

RREO (Anexo 8 (LDB, Art. 72)

R\$ 1

FLUXO FINANCEIRO DOS RECURSOS DO FUNDEB	VALOR
47. SALDO FINANCEIRO DO FUNDEB EM 31 DE DEZEMBRO DE 2014	195.149,32
48. (+) INGRESSO DE RECURSOS DO FUNDEB ATÉ O BIMESTRE	5.768.447,19
49. (-) PAGAMENTOS EFETUADOS ATÉ O BIMESTRE	6.196.264,58
49.1 - Orçamento do Exercício	5.949.853,29
49.2 - Restos a Pagar	246.411,29
50. (+) RECEITAS DE APLICAÇÃO FINANCEIRA DOS RECURSOS DO FUNDEB ATÉ O BIMESTRE	9.360,53
51. (=) SALDO FINANCEIRO DO FUNDEB NO EXERCÍCIO ATUAL	-223.307,54

JOSE JOAQUIM DE SOUSA CARVALHO
PREFEITO MUNICIPAL

ARNALDO B. DO ROSARIO JUNIOR
SEC. DE ADM. E FINANÇAS

CONTADOR

- 1) Limites mínimos anuais a serem cumpridos no encerramento do exercício.
- 2) Art. 21, § 2º, Lei 11.494/2007: Até 5% dos recursos recebidos à conta dos Fundos, inclusive relativos à complementação da União recebidos nos termos do §1º do art. 6º desta Lei, poderão ser utilizados no 1º trimestre do exercício imediatamente subsequente, mediante abertura de crédito adicional.
- 3) Caput do artigo 212 da CF/1988
- 4) Os valores referentes à parcela dos Restos a Pagar inscritos sem disponibilidade financeira vinculada à educação deverão ser informados somente no RREO do último bimestre do exercício.
- 5) Limites mínimos anuais a serem cumpridos no encerramento do exercício, no âmbito de atuação prioritária, conforme LDB, art. 11, V.
- 6) Nos cinco primeiros bimestres do exercício o acompanhamento poderá ser feito com base na despesa empenhada ou na despesa.
- 7) Essa coluna poderá ser apresentada somente no último bimestre

FONTE: SCPI - Contabilidade [8.21.14.1665], PREFEITURA MUNICIPAL DE CABECEIRAS DO PIAUI, Data/hora da emissão: 29/fev/2016 09h e 58m*

Portaria Nº 553 de 2014

PREFEITURA MUNICIPAL DE CABECEIRAS DO PIAUI
RELATÓRIO RESUMIDO DA EXECUÇÃO ORÇAMENTÁRIA
DEMONSTRATIVOS DAS RECEITAS E DESPESAS PREVIDENCIÁRIAS
DO REGIME PRÓPRIO DOS SERVIDORES PÚBLICOS
PERÍODO: Janeiro a Dezembro 2015/BIMESTRE Novembro - Dezembro

1 de 3

RREO (ANEXO 4 (LRF, art. 53, inciso II)

R\$ 1

RECEITAS PREVIDENCIÁRIAS	PREVISÃO INICIAL	PREVISÃO ATUALIZADA	RECEITAS REALIZADAS	
			Jan a Dez 2015	Jan a Dez 2014
RECEITAS PREVIDENCIÁRIAS - RPPS (EXCETO INTRA-ORÇAMENTÁRIAS) (I)	0,00	0,00	0,00	0,00
RECEITAS CORRENTES	0,00	0,00	0,00	0,00
Receita de Contribuição dos Segurados	0,00	0,00	0,00	0,00
Pessoal Civil	0,00	0,00	0,00	0,00
Ativo	0,00	0,00	0,00	0,00
Inativo	0,00	0,00	0,00	0,00
Pensionista	0,00	0,00	0,00	0,00
Pessoal Militar	0,00	0,00	0,00	0,00
Ativo	0,00	0,00	0,00	0,00
Inativo	0,00	0,00	0,00	0,00
Pensionista	0,00	0,00	0,00	0,00
Outras Receitas de Contribuições	0,00	0,00	0,00	0,00
Receita Patrimonial	0,00	0,00	0,00	0,00
Receitas Imobiliárias	0,00	0,00	0,00	0,00
Receitas de Valores Mobiliários	0,00	0,00	0,00	0,00
Outras Receitas Patrimoniais	0,00	0,00	0,00	0,00
Receita de Serviços	0,00	0,00	0,00	0,00
Outras Receitas Correntes	0,00	0,00	0,00	0,00
Compensação Previdenciária do RGPS para o RPPS	0,00	0,00	0,00	0,00
Demais Receitas Correntes	0,00	0,00	0,00	0,00
RECEITAS DE CAPITAL	0,00	0,00	0,00	0,00
Alienação de Bens, Direitos e Ativos	0,00	0,00	0,00	0,00
Amortização de Empréstimo	0,00	0,00	0,00	0,00
Outras Receitas de Capital	0,00	0,00	0,00	0,00
RECEITAS PREVIDENCIÁRIAS - RPPS (INTRA-ORÇAMENTÁRIAS) (II)	0,00	0,00	0,00	0,00
TOTAL DAS RECEITAS PREVIDENCIÁRIAS - RPPS (III) = (I+II)	0,00	0,00	0,00	0,00

FONTE: SCPI - Contabilidade [8.21.14.1665], PREFEITURA MUNICIPAL DE CABECEIRAS DO PIAUI, Data/hora da emissão: 29/fev/2016 09h e 49m*

Portaria Nº 553 de 2014

PREFEITURA MUNICIPAL DE CABECEIRAS DO PIAUI
RELATÓRIO RESUMIDO DA EXECUÇÃO ORÇAMENTÁRIA
DEMONSTRATIVOS DAS RECEITAS E DESPESAS PREVIDENCIÁRIAS
DO REGIME PRÓPRIO DOS SERVIDORES PÚBLICOS
 PERÍODO: Janeiro a Dezembro 2015/BIMESTRE Novembro - Dezembro

2 de 3

RREO ANEXO 4 (LRF, art. 53, inciso II)

RS 1

DESPESAS PREVIDENCIÁRIAS	DOTAÇÃO INICIAL	DOTAÇÃO ATUALIZADA	DESPESAS EMPENHADAS		DESPESAS LIQUIDADAS		INSCRITAS EM RESTOS A PAGAR NÃO PROCESSADOS	
			Jan a Dez/2015	Jan a Dez/2014	Jan a Dez/2015	Jan a Dez/2014	Em 2015	Em 2014
DESPESAS PREVIDENCIÁRIAS - RPPS (EXCETO INTRA-ORÇAMENTÁRIAS) (IV)	0,00	0,00	0,00	0,00	0,00	0,00	0,00	0,00
ADMINISTRAÇÃO	0,00	0,00	0,00	0,00	0,00	0,00	0,00	0,00
Despesas Correntes	0,00	0,00	0,00	0,00	0,00	0,00	0,00	0,00
Despesas de Capital	0,00	0,00	0,00	0,00	0,00	0,00	0,00	0,00
PREVIDÊNCIA	0,00	0,00	0,00	0,00	0,00	0,00	0,00	0,00
Pessoal Civil	0,00	0,00	0,00	0,00	0,00	0,00	0,00	0,00
Aposentados	0,00	0,00	0,00	0,00	0,00	0,00	0,00	0,00
Pensões	0,00	0,00	0,00	0,00	0,00	0,00	0,00	0,00
Outros Benefícios Previdenciários	0,00	0,00	0,00	0,00	0,00	0,00	0,00	0,00
Pessoal Militar	0,00	0,00	0,00	0,00	0,00	0,00	0,00	0,00
Reformas	0,00	0,00	0,00	0,00	0,00	0,00	0,00	0,00
Pensões	0,00	0,00	0,00	0,00	0,00	0,00	0,00	0,00
Outros Benefícios Previdenciários	0,00	0,00	0,00	0,00	0,00	0,00	0,00	0,00
Outras Despesas Previdenciárias	0,00	0,00	0,00	0,00	0,00	0,00	0,00	0,00
Compensação Previdenciária do RPPS para o RGPS	0,00	0,00	0,00	0,00	0,00	0,00	0,00	0,00
Demais Despesas Previdenciárias	0,00	0,00	0,00	0,00	0,00	0,00	0,00	0,00
DESPESAS PREVIDENCIÁRIAS - RPPS (INTRA-ORÇAMENTÁRIAS) (V)	0,00	0,00	0,00	0,00	0,00	0,00	0,00	0,00
TOTAL DAS DESPESAS PREVIDENCIÁRIAS - RPPS (VI) = (IV+V)	0,00	0,00	0,00	0,00	0,00	0,00	0,00	0,00
RESULTADO PREVIDENCIÁRIO (VII) = (III-VI)	0,00	0,00	0,00	0,00	0,00	0,00	0,00	0,00
APORTES DE RECURSOS PARA O REGIME PRÓPRIO DE PREVIDÊNCIA DO SERVIDOR					APORTES REALIZADOS			
TOTAL DOS APORTES PARA O EPPS					0,00			
Plano Financeiro					0,00			
Recursos para Cobertura de Insuficiências Financeiras					0,00			
Recursos para Formação de Reserva					0,00			
Outros Aportes para o RPPS					0,00			
Plano Previdenciário					0,00			
Recursos para Cobertura de Déficit Financeiro					0,00			
Recursos para Cobertura de Déficit Atuarial					0,00			
Outros Aportes para o RPPS					0,00			
RESERVA ORÇAMENTÁRIA DO RPPS					PREVISÃO ORÇAMENTÁRIA			
VALOR					0,00			
BENS E DIREITOS DO RPPS					PERÍODO DE REFERÊNCIA			
					Em 2015		Em 2014	
CADA					0,00		0,00	
BANCOS CONTA MOVIMENTO					0,00		0,00	
INVESTIMENTOS					0,00		0,00	
OUTROS BENS E DIREITOS					0,00		0,00	

FONTE: SCPI - Contabilidade [8.21.14.1665], PREFEITURA MUNICIPAL DE CABECEIRAS DO PIAUI, Data/hora da emissão: 29/lev/2016 09h e 49m*

Portaria Nº 553 de 2014

PREFEITURA MUNICIPAL DE CABECEIRAS DO PIAUI
RELATÓRIO RESUMIDO DA EXECUÇÃO ORÇAMENTÁRIA
DEMONSTRATIVOS DAS RECEITAS E DESPESAS PREVIDENCIÁRIAS
DO REGIME PRÓPRIO DOS SERVIDORES PÚBLICOS
 PERÍODO: Janeiro a Dezembro 2015/BIMESTRE Novembro - Dezembro

3 de 3

RREO ANEXO 4 (LRF, art. 53, inciso II)

RS 1

RECEITAS INTRA-ORÇAMENTÁRIAS - RPPS	PREVISÃO INICIAL	PREVISÃO ATUALIZADA	RECEITAS REALIZADAS					
			Jan a Dez 2015	Jan a Dez 2014				
RECEITAS CORRENTES (VIII)	0,00	0,00	0,00	0,00				
Receitas de Contribuições	0,00	0,00	0,00	0,00				
Patronal	0,00	0,00	0,00	0,00				
Pessoal Civil	0,00	0,00	0,00	0,00				
Ativo	0,00	0,00	0,00	0,00				
Inativo	0,00	0,00	0,00	0,00				
Pensionista	0,00	0,00	0,00	0,00				
Pessoal Militar	0,00	0,00	0,00	0,00				
Ativo	0,00	0,00	0,00	0,00				
Inativo	0,00	0,00	0,00	0,00				
Pensionista	0,00	0,00	0,00	0,00				
Para Cobertura de Déficit Atuarial	0,00	0,00	0,00	0,00				
Em Regime de Débitos e Parcelamentos	0,00	0,00	0,00	0,00				
Receita Patrimonial	0,00	0,00	0,00	0,00				
Receita de Serviços	0,00	0,00	0,00	0,00				
Outras Receitas Correntes	0,00	0,00	0,00	0,00				
RECEITAS DE CAPITAL (IX)	0,00	0,00	0,00	0,00				
Alienação de Bens	0,00	0,00	0,00	0,00				
Amortização de Empréstimos	0,00	0,00	0,00	0,00				
Outras Receitas de Capital	0,00	0,00	0,00	0,00				
TOTAL DAS RECEITAS PREVIDENCIÁRIAS INTRA-ORÇAMENTÁRIAS (X) = (VIII + IX)	0,00	0,00	0,00	0,00				
DESPESAS INTRA-ORÇAMENTÁRIAS - RPPS	DOTAÇÃO INICIAL	DOTAÇÃO ATUALIZADA	DESPESAS EMPENHADAS		DESPESAS LIQUIDADAS		INSCRITAS EM RESTOS A PAGAR NÃO PROCESSADOS	
			Jan a Dez/2015	Jan a Dez/2014	Jan a Dez/2015	Jan a Dez/2014	Em 2015	Em 2014
ADMINISTRAÇÃO (XI)	0,00	0,00	0,00	0,00	0,00	0,00	0,00	0,00
Despesas Correntes	0,00	0,00	0,00	0,00	0,00	0,00	0,00	0,00
Despesas de Capital	0,00	0,00	0,00	0,00	0,00	0,00	0,00	0,00
TOTAL DAS DESPESAS PREVIDENCIÁRIAS INTRA-ORÇAMENTÁRIAS (XII) = (XI)	0,00	0,00	0,00	0,00	0,00	0,00	0,00	0,00

JOSE JOAQUIM DE SOUSA CARVALHO
 PREFEITO MUNICIPAL

ARNALDO B. DO ROSÁRIO JUNIOR
 SEC. DE ADM. E FINANÇAS

CONTADOR

FONTE: SCPI - Contabilidade [8.21.14.1665], PREFEITURA MUNICIPAL DE CABECEIRAS DO PIAUI, Data/hora da emissão: 29/lev/2016 09h e 49m*

Portaria Nº 553 de 2014

CABECEIRAS DO PIAUI

LRF: Publicações obrigatórias

Verba Volant,

PREFEITURA MUNICIPAL DE CABECEIRAS DO PIAUÍ
RELATÓRIO RESUMIDO DA EXECUÇÃO ORÇAMENTÁRIA
DEMONSTRATIVO DAS RECEITAS OP. CRÉDITO E DESPESA DE CAPITAL
ORÇAMENTOS FISCAIS E DA SEGURIDADE SOCIAL
 PERÍODO: Janeiro a Dezembro 2015/BIMESTRE Novembro - Dezembro

RREO (ANEXO 9 (LRF, art.53, § 1º, inciso I)

RS 1

RECEITAS	PREVISÃO ATUALIZADA (a)	RECEITAS REALIZADAS Até o Bimestre (b)			SALDO NÃO REALIZADO (c) = (a-b)
RECEITAS DE OPERAÇÃO DE CRÉDITO (I)	0,00				0,00
DESPESAS	DOTAÇÃO ATUALIZADA (d)	DESPESAS EMPENHADAS (e)	DESPESAS LIQUIDADAS	INSCRITAS EM RESTOS A PAGAR NÃO PROCESSADOS	SALDO NÃO EXECUTADO (f) = (d-e)
DESPESAS DE CAPITAL	1.039.755,33	733.788,92	733.788,92	0,00	305.966,41
(-) Incentivos Fiscais a Contribuinte	0,00	0,00	0,00	0,00	0,00
(-) Incentivos Fiscais a Contribuinte por Instituições Financeiras	0,00	0,00	0,00	0,00	0,00
DESPESAS DE CAPITAL LÍQUIDA (II)	1.039.755,33	733.788,92	733.788,92	0,00	305.966,41
RESULTADO PARA APURAÇÃO DA REGRA DE OURO (III) = (I - II)	-1.039.755,33 <(a-d)>	-733.788,92 <(b-e)>			-305.966,41 <(c-f)>

Jose Joaquim de Sousa Carvalho
 JOSE JOAQUIM DE SOUSA CARVALHO
 PREFEITO MUNICIPAL

Arnaldo B. do Rosário Junior
 ARNALDO B. DO ROSÁRIO JUNIOR
 SEC. DE ADM. E FINANÇAS

Conplan
 CONPLAN
 CONTADOR

Notas:

1 -< Operações de Crédito descritas na CF, art. 167, inciso III>

2 Durante o exercício, somente as despesas liquidadas são consideradas executadas. No encerramento do exercício, as despesas não liquidadas inscritas em restos a pagar não processados são também consideradas executadas. Dessa forma, para maior transparência, as despesas executadas estão segregadas em:

a) Despesas liquidadas, consideradas aquelas em que houve a entrega do material ou serviço, nos termos do art. 63 da Lei 4.320/64;

b) Despesas empenhadas, mas não liquidadas, inscritas em Restos a Pagar não processados, consideradas liquidadas no encerramento do exercício, por força do art.35, inciso II da Lei 4.320/64.

FONTE: SCPI - Contabilidade [8.21.14.1665], PREFEITURA MUNICIPAL DE CABECEIRAS DO PIAUÍ, Data/hora da emissão: 29/fev/2016 10h e 01m"

PREFEITURA MUNICIPAL DE CABECEIRAS DO PIAUI
RELATÓRIO RESUMIDO DA EXECUÇÃO ORÇAMENTÁRIA
DEMONSTRATIVO DO RESULTADO NOMINAL
ORÇAMENTO FISCAL E DA SEGURIDADE SOCIAL
PERÍODO: Janeiro a Dezembro 2015/BIMESTRE Novembro - Dezembro

CABECEIRAS DO PIAUI

RREO (Anexo 5 (LRF, art 53, inciso III) R\$ 1


DÍVIDA FISCAL LÍQUIDA	SALDO		
	Em 31 Dez 2014 (a)	Em 31 Out 2015 (b)	Em 31 Dez 2015 (c)
DÍVIDA CONSOLIDADA (I)	0,00	0,00	0,00
DEDUÇÕES (II)	952.794,85	1.259.336,55	1.267.106,03
Disponibilidade de Caixa Bruta	198,66	50,78	50,78
Demais Haveres Financeiros	1.205.897,48	1.259.285,77	1.267.055,25
(-) Restos a Pagar Processados (Exceto Precatórios)	253.301,29	0,00	0,00
DÍVIDA CONSOLIDADA LÍQUIDA (III)=(I-II)	-952.794,85	-1.259.336,55	-1.267.106,03
RECEITA DE PRIVATIZAÇÕES (IV)	0,00	0,00	0,00
PASSIVOS RECONHECIDOS (V)	0,00	0,00	0,00
DÍVIDA FISCAL LÍQUIDA (III+IV-V)	-952.794,85	-1.259.336,55	-1.267.106,03

RESULTADO NOMINAL	PERÍODO DE REFERÊNCIA	
	No Bimestre (c-b)	JAN A DEZ 2015 (c-a)
RESULTADO NOMINAL	-7.769,48	-314.311,18

DISCRIMINAÇÃO DA META FISCAL	VALOR CORRENTE
META DE RESULTADO NOMINAL FIXADA NO ANEXO DE METAS FISCAIS DA LDO P/ O EXERCÍCIO DE REFERÊNCIA	0,00

REGIME PREVIDENCIÁRIO			
DÍVIDA FISCAL LÍQUIDA PREVIDENCIÁRIA	SALDO		
	Em 31 Dez 2014	Bimestre Anterior	JAN A DEZ 2015
DÍVIDA CONSOLIDADA PREVIDENCIÁRIA (VII)	0,00	0,00	0,00
DEDUÇÕES (VIII)	0,00	0,00	0,00
Disponibilidade de Caixa Bruta	0,00	0,00	0,00
Investimentos	0,00	0,00	0,00
Demais Haveres Financeiros	0,00	0,00	0,00
(-) Restos a Pagar Processados	0,00	0,00	0,00
DÍVIDA CONSOLIDADA LÍQUIDA PREVIDENCIÁRIA (IX)=(VII-VI)	0,00	0,00	0,00
PASSIVOS RECONHECIDOS (X)	0,00	0,00	0,00
DÍVIDA FISCAL LÍQUIDA PREVIDENCIÁRIA (XI)=(IX-X)	0,00	0,00	0,00


JOSE JOAQUIM DE SOUSA CARVALHO
PREFEITO MUNICIPAL


ARNALDO B. DO ROSÁRIO JUNIOR
SEC. DE ADM. E FINANÇAS


CONPLAN
CONTADOR

FONTE: SCPI - Contabilidade [8.21.14.1665], PREFEITURA MUNICIPAL DE CABECEIRAS DO PIAUI, Data/hora da emissão: 29/fev/2016 09h e 50m" Portaria Nº 553 de 2014

**Publicações
Obrigatórias**

Verba Volant,
Scripta Manent

PREFEITURA MUNICIPAL DE CABECEIRAS DO PIAUÍ
RELATÓRIO RESUMIDO DA EXECUÇÃO ORÇAMENTÁRIA
DEMONSTRATIVO DO RESULTADO PRIMÁRIO
ORÇAMENTO FISCAL E DA SEGURIDADE SOCIAL
PERÍODO: Janeiro a Dezembro 2015/BIMESTRE Novembro - Dezembro

Página 1 de 2

RREO (ANEXO 6 (LRF, art 53, inciso III)

RS1

RECEITAS PRIMÁRIAS	PREVISÃO ATUALIZADA	RECEITAS REALIZADAS	
		Jan a Dez 2015	Jan a Dez 2014
RECEITAS PRIMÁRIAS CORRENTES (I)	13.827.139,00	15.966.903,36	14.877.657,68
Receita Tributária	278.759,00	133.577,03	275.116,12
IPTU	11.520,00	56.139,09	89.914,93
ISS	174.714,00	71.013,95	171.865,14
ITBI	66.066,00	460,07	500,00
IRRF	15.409,00	5.963,92	12.836,05
Taxas	11.050,00	0,00	0,00
Contribuição de Melhoria	0,00	0,00	0,00
Outras Receitas Tributárias	0,00	0,00	0,00
Receita de Contribuições	0,00	69.750,41	134.499,66
Receitas Previdenciárias	0,00	0,00	0,00
Outras Receitas de Contribuições	0,00	69.750,41	134.499,66
Receita Patrimonial Líquida	5.400,00	0,00	0,00
Receita Patrimonial	75.027,00	145.045,04	616.481,09
(+)Aplicações Financeiras	69.627,00	145.045,04	616.481,09
Transferências Correntes	13.537.328,00	15.763.575,92	14.468.041,87
LC 61/89	10.125,60	182,88	164,83
LC 87/96	5.902,40	1.020,20	1.053,22
Convênios	0,00	0,00	0,00
FPM	5.993.912,80	6.517.601,67	6.120.530,71
ICMS	501.754,40	543.409,61	530.906,10
IPVA	23.160,00	26.717,56	25.851,51
ITR	5.284,80	1.235,31	1.764,27
Outras Transferências Correntes	6.997.188,00	8.673.408,69	7.787.771,23
Demais Receitas Correntes	5.652,00	0,00	0,00
Dívida Ativa	2.826,00	0,00	0,00
Diversas Receitas Correntes	2.826,00	0,00	0,00
RECEITAS DE CAPITAL (II)	3.845.701,00	788.997,16	167.390,18
Operações de Crédito (III)	0,00	0,00	0,00
Amortização de Empréstimos (IV)	0,00	0,00	0,00
Alienação de Bens (V)	0,00	0,00	0,00
Transferências de Capital	3.845.701,00	788.997,16	167.390,18
Convênios	3.845.701,00	788.997,16	167.390,18
Outras Transferências de Capital	0,00	0,00	0,00
Outras Receitas de Capital	0,00	0,00	0,00
RECEITAS PRIMÁRIAS DE CAPITAL (VI) – (II-III-IV-V)	3.845.701,00	788.997,16	167.390,18
RECEITA PRIMÁRIA TOTAL(VII)–(I+VI)	17.672.840,00	16.755.900,52	15.045.047,83

FONTE: SCPI - Contabilidade [8.21.14.1665], PREFEITURA MUNICIPAL DE CABECEIRAS DO PIAUÍ, Data/hora da emissão: 29/fev/2016 - 09h e 53m"

Portaria Nº 553 de 2014

PREFEITURA MUNICIPAL DE CABECEIRAS DO PIAUÍ
RELATÓRIO RESUMIDO DA EXECUÇÃO ORÇAMENTÁRIA
DEMONSTRATIVO DO RESULTADO PRIMÁRIO
ORÇAMENTO FISCAL E DA SEGURIDADE SOCIAL
PERÍODO: Janeiro a Dezembro 2015/BIMESTRE Novembro - Dezembro

Página 2 de 2

RREO (ANEXO 6 (LRF, art 53, inciso III)

RS 1

DESPESAS PRIMÁRIAS	DOTAÇÃO ATUALIZADA	DESPESAS EMPENHADAS		DESPESAS LIQUIDADAS		INSCRITAS EM RESTOS A PAGAR NÃO PROCESSADOS	
		Jan a Dez 2015	Jan a Dez 2014	Jan a Dez 2015	Jan a Dez 2014	Em 2015	Em 2014
DESPESAS CORRENTES (VIII)	16.943.195,47	15.667.932,49	15.374.008,84	15.666.882,49	15.372.948,84	1.050,00	1.060,00
Pessoal e Encargos Sociais	8.921.577,57	8.473.062,74	8.128.714,69	8.473.012,74	8.127.654,69	50,00	1.060,00
Juros e Encargos da Dívida (IX)	3.525,00	0,00	0,00	0,00	0,00	0,00	0,00
Outras Despesas Correntes	8.018.092,90	7.194.869,75	7.245.294,15	7.193.869,75	7.245.294,15	1.000,00	0,00
DESPESAS PRIMÁRIAS CORRENTES (X) - (VIII-IX)	16.939.670,47	15.667.932,49	15.374.008,84	15.666.882,49	15.372.948,84	1.050,00	1.060,00
DESPESAS DE CAPITAL (XI)	1.039.785,33	733.788,92	309.641,77	733.788,92	309.641,77	0,00	0,00
Investimentos	949.230,33	664.505,69	113.557,85	664.505,69	113.557,85	0,00	0,00
Inversões Financeiras	16.250,00	0,00	140.000,00	0,00	140.000,00	0,00	0,00
Concessão de Empréstimos (XII)	0,00	0,00	0,00	0,00	0,00	0,00	0,00
Aquisição de Título de Capital já Integralizado (XIII)	0,00	0,00	0,00	0,00	0,00	0,00	0,00
Demais Inversões Financeiras	16.250,00	0,00	140.000,00	0,00	140.000,00	0,00	0,00
Amortização da Dívida (XIV)	74.275,00	69.283,23	56.083,92	69.283,23	56.083,92	0,00	0,00
DESPESAS PRIMÁRIAS DE CAPITAL (XV) - (XI-XII-XIII-XIV)	965.480,33	664.505,69	253.557,85	664.505,69	253.557,85	0,00	0,00
RESERVA DE CONTINGÊNCIA (XVI)	1.500,00	-	-	-	-	-	-
RESERVA DO RPPS (XVII)	0,00	-	-	-	-	-	-
DESPESAS PRIMÁRIAS TOTAL (XVIII) - (X+XV+XVI+XVII)	17.906.650,80	16.332.438,18	15.627.566,69	16.331.388,18	15.626.506,69	1.050,00	1.060,00
RESULTADO PRIMÁRIO (XIX) - (VII-XVIII)	-	423.462,34	-582.518,86	424.512,34	-581.458,86	-	-
SALDOS DE EXERCÍCIOS ANTERIORES	-	0,00	0,00	0,00	0,00	-	-

DISCRIMINAÇÃO DA META FISCAL

META DE RESULTADO PRIMÁRIO FIXADA NO ANEXO DE METAS FISCAIS

VALOR

Jose Joaquim de Sousa Carvalho
 JOSE JOAQUIM DE SOUSA CARVALHO
 PREFEITO MUNICIPAL

Arnaldo B. do Rosário Júnior
 ARNALDO B. DO ROSÁRIO JÚNIOR
 SEC. DE ADM. E FINANÇAS

[Assinatura]
 CONTADOR

FONTE: SCPI - Contabilidade [8.21.14.1665]. PREFEITURA MUNICIPAL DE CABECEIRAS DO PIAUÍ, Data/hora da emissão: 29/fev/2016 09h e 53m*

Portaria Nº 553 de 2014

PREFEITURA MUNICIPAL DE CABECEIRAS DO PIAUÍ
DEMONSTRATIVO DOS RESTOS A PAGAR POR PODER E ORGÃO
ORÇAMENTO FISCAL E DA SEGURIDADE SOCIAL
PERÍODO: Janeiro a Dezembro 2015/BIMESTRE Novembro - Dezembro

RREO Anexo 7 (LRF, art. 53, inciso V)

RS 1

PODER / ORGÃO	RESTOS A PAGAR PROCESSADOS E NÃO PROCESSADOS LIQUIDADOS EM EXERCÍCIOS ANTERIORES					RESTOS A PAGAR NÃO PROCESSADOS					Saldo Total (b)	
	Inscritos		Pagos	Cancelados	Saldo (a)	Inscritos		Liquidados	Pagos	Cancelados		Saldo (b)
	Exercícios Anteriores	Em 31 de Dezembro 2014				Exercícios Anteriores	Em 31 de Dezembro 2014					
RESTOS A PAGAR (EXCETO INTRA-ORÇAMENTÁRIOS) (I)	0,00	253.301,29	253.301,29	0,00	0,00	0,00	1.060,00	1.060,00	1.060,00	0,00	0,00	0,00
02 PODER EXECUTIVO(exceto Intra-Orçam.)-(I)	0,00	253.301,29	253.301,29	0,00	0,00	0,00	1.060,00	1.060,00	1.060,00	0,00	0,00	0,00
0206 SECRETARIA MUNICIPAL DE SAÚDE-SEMS	0,00	0,00	0,00	0,00	0,00	0,00	1.060,00	1.060,00	1.060,00	0,00	0,00	0,00
0207 SECRETARIA MUNICIPAL DE EDUCAÇÃO E CULTURA-SEMEC	0,00	246.411,29	246.411,29	0,00	0,00	0,00	0,00	0,00	0,00	0,00	0,00	0,00
0214 FUNDO MUNICIPAL DE SAÚDE	0,00	6.890,00	6.890,00	0,00	0,00	0,00	0,00	0,00	0,00	0,00	0,00	0,00
RESTOS A PAGAR (INTRA-ORÇAMENTÁRIOS) (II)	0,00	0,00	0,00	0,00	0,00	0,00	0,00	0,00	0,00	0,00	0,00	0,00
02 PODER EXECUTIVO(Intra-Orçam.)-(II)	0,00	0,00	0,00	0,00	0,00	0,00	0,00	0,00	0,00	0,00	0,00	0,00
TOTAL (III) = (I+II)	0,00	253.301,29	253.301,29	0,00	0,00	0,00	1.060,00	1.060,00	1.060,00	0,00	0,00	0,00

Jose Joaquim de Sousa Carvalho
 JOSE JOAQUIM DE SOUSA CARVALHO
 PREFEITO MUNICIPAL

Arnaldo B. do Rosário Júnior
 ARNALDO B. DO ROSÁRIO JÚNIOR
 SEC. DE ADM. E FINANÇAS

[Assinatura]
 CONTADOR

CABECEIRAS DO PIAUÍ

LRF: Publicações Obrigatórias

PREFEITURA MUNICIPAL DE CABECEIRAS DO PIAUI
RELATÓRIO RESUMIDO DA EXECUÇÃO ORÇAMENTÁRIA
DEMONSTRATIVO SIMPLIFICADO DO RELATÓRIO RESUMIDO DA EXECUÇÃO ORÇAMENTÁRIA
DO REGIME PRÓPRIO DOS SERVIDORES PÚBLICOS

1 de 2

PERÍODO: Janeiro a Dezembro 2015/BIMESTRE Novembro - Dezembro

LRF, Art. 48 (Anexo 14)

R\$ 1

BALANÇO ORÇAMENTÁRIO - RECEITAS		Até o Bimestre			
RECEITAS					
Previsão Inicial da Receita				17.742.467,00	
Previsão Atualizada da Receita				17.742.467,00	
Receitas Realizadas				16.900.945,56	
Deficit Orçamentário				0,00	
Saldos de Exercícios Anteriores (Utilizados para Créditos Adicionais)				0,00	
BALANÇO ORÇAMENTÁRIO - DESPESAS		Até o Bimestre			
DESPESAS					
Dotação Inicial				17.742.467,00	
Créditos Adicionais				241.983,80	
Dotação Atualizada				17.984.450,80	
Despesas Empenhadas				16.401.721,41	
Despesas Liquidadas				16.400.671,41	
Despesas Pagas				15.925.417,59	
Superavit Orçamentário				499.224,15	
DESPESAS POR FUNÇÃO / SUBFUNÇÃO		Até o Bimestre			
Despesas Empenhadas				16.401.721,41	
Despesas Liquidadas				16.400.671,41	
RECEITA CORRENTE LÍQUIDA - RCL		Até o Bimestre			
Receita Corrente Líquida				16.111.948,40	
RECEITAS/DESPESAS DOS REGIMES DE PREVIDÊNCIA		Até o Bimestre			
Regime Geral de Previdência Social					
Receitas Previdenciárias Realizadas (I)				0,00	
Despesas Previdenciárias Liquidadas (II)				0,00	
Resultado Previdenciário (III)=(I-II)				0,00	
Regime Próprio de Previdência dos Servidores					
Receitas Previdenciárias Realizadas (IV)				0,00	
Despesas Previdenciárias Liquidadas (V)				0,00	
Resultado Previdenciário (VI)=(IV-V)				0,00	
RESULTADO NOMINAL E PRIMÁRIO		Meta Fixada no Anexo de Metas Fiscais da LDO	Resultado Apurado até o Bimestre	% em Relação à Meta	
		(a)	(b)	(b/a)	
Resultado Nominal		0,00	-314.311,18	0,00	
Resultado Primário		0,00	424.512,34	0,00	
MOVIMENTAÇÃO DOS RESTOS A PAGAR		Inscrição	Cancelamento Até o Bimestre	Pagamento Até o Bimestre	Saldo a Pagar
RESTOS A PAGAR PROCESSADOS					
Poder Executivo	253.301,29	0,00	253.301,29	0,00	0,00
Poder Legislativo	253.301,29	0,00	253.301,29	0,00	0,00
Poder Judiciário	0,00	0,00	0,00	0,00	0,00
Ministério Público	0,00	0,00	0,00	0,00	0,00
RESTOS A PAGAR NÃO-PROCESSADOS					
Poder Executivo	1.060,00	0,00	1.060,00	0,00	0,00
Poder Legislativo	1.060,00	0,00	1.060,00	0,00	0,00
Poder Judiciário	0,00	0,00	0,00	0,00	0,00
Ministério Público	0,00	0,00	0,00	0,00	0,00
TOTAL	254.361,29	0,00	254.361,29	0,00	0,00

FONTE: SCPI - Contabilidade [8.21.14.1665], PREFEITURA MUNICIPAL DE CABECEIRAS DO PIAUI, Data/hora da emissão: 29/fev/2016 10h e 11m"

Portaria Nº 553 de 2014

PREFEITURA MUNICIPAL DE CABECEIRAS DO PIAUÍ
RELATÓRIO RESUMIDO DA EXECUÇÃO ORÇAMENTÁRIA
DEMONSTRATIVO SIMPLIFICADO DO RELATÓRIO RESUMIDO DA EXECUÇÃO ORÇAMENTÁRIA
DO REGIME PRÓPRIO DOS SERVIDORES PÚBLICOS

2 de 2

PERÍODO: Janeiro a Dezembro 2015/BIMESTRE Novembro - Dezembro

LRF, Art. 48 Anexo 14

R\$ 1

DESPESAS COM MANUTENÇÃO E DESENVOLVIMENTO DO ENSINO - MDE	Valor Apurado até o Bimestre	Limites Constitucionais Anuais	
		% Mínimo a Aplicar no Exercício	% Aplicado até o Bimestre
Mínimo Anual de 25% das Receitas de Impostos em MDE	2.438.538,27	25,00	27,45
Mínimo Anual de 60% do FUNDEB, Remuneração do Magistério com Educação Infantil e Fundamental	3.708.616,63	60,00	64,19

RECEITAS DE OPERAÇÕES DE CRÉDITO E DESPESAS DE CAPITAL	Valor Apurado até o Bimestre	Saldo Não Realizado
Receita de Operação de Crédito	0,00	0,00
Despesa de Capital Líquida	733.788,92	305.966,41

PROJEÇÃO ATUARIAL DOS REGIMES DE PREVIDÊNCIA	Exercício em Referência	10º Exercício	20º Exercício	35º Exercício
Regime Próprio de Previdência dos Servidores				
Receitas Previdenciárias (IV)	0,00	0,00	0,00	0,00
Despesas Previdenciárias (V)	0,00	0,00	0,00	0,00
Resultado Previdenciário (VI)=(IV-V)	0,00	0,00	0,00	0,00

RECEITA DA ALIENAÇÃO DE ATIVOS E APLICAÇÃO DOS RECURSOS	Valor apurado até o Bimestre	Saldo Não Realizado
Receita de Capital Resultante da Alienação de Ativos	0,00	0,00
Aplicação dos Recursos da Alienação de Ativos	0,00	0,00

DESPESAS COM AÇÕES E SERVIÇOS PÚBLICOS DE SAÚDE	Valor Apurado até o Bimestre	Limites Constitucionais Anuais	
		% Mínimo a Aplicar no Exercício	% Aplicado até o Bimestre
Despesas com Ações e Serviços Públicos de Saúde executadas com recursos de impostos	3.787.869,26	15,00	42,63

DESPESAS DE CARÁTER CONTINUADO DERIVADAS DE PPP	Valor Apurado no Exercício Corrente
Total das Despesas / RCL(%)	0,00

JOSE JOAQUIM DE SOUSA CARVALHO
PREFEITO MUNICIPAL

ARNALDO B. DO ROSÁRIO JUNIOR
SEC. DE ADM. E FINANÇAS

CONTADOR